

Belföldi csomagfeladás

Belépés és elérési útvonal: <https://webcik.posta.hu/>

Lépj a képen látható **Regisztrált ügyfelek/Szerződéses partnerek** felületre, a Bejelentkezésnél add meg ÉnPostám fiókod adatait, majd válaszd ki a megfelelő (céges) szerepkört.

- ✓ Az MPL Címiratkitöltő alkalmazás használata szerződéses üzleti partnereink számára regisztrációval vehető igénybe. A cégszempontok és felhatalmazotti adatok megadásával a letöltendő [adatlapot](#) elektronikus úton a kwradmin@posta.hu e-mail címre várjuk vissza.

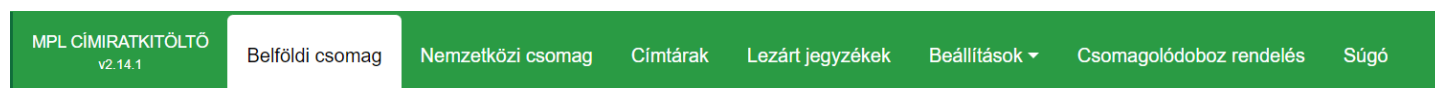
Regisztrált ügyfelek
Szerződéses partnerek és regisztrált lakossági ügyfelek

Lépj be az ÉnPostám fiókodba felhasználóneveddel/e-mail címeddel!

BEJELENTKEZÉS

A programhoz kapcsolódó részletes használati útmutatót [ITT](#) találsz.

Menüszerkezet



- ✓ A **Belföldi- és Nemzetközi csomag** funkcióban van lehetőség a csomag(ok) cím- és küldeményadatainak rögzítésére, majd a címirat(ok) és feladójegyzék(ek) kinyomtatására.
- ✓ A **Címtárak**nál tudod karbantartani a partnerek adatait. Itt találsz a korábban már rögzített címzett adatokat is.
- ✓ A **Lezárt jegyzékek** menü tartalmazza a korábbi feladásokat és csomag adatokat.
- ✓ A **Beállítások**ban kezelhetők a különböző alap- és profilbeállítások.

Funkciógombok

 Minden mezőnél találsz egy információ gombot, ami segít a szükséges adatok megadásában.

Tovább →

Alapadatok megadását követően a gomb megnyomásával lépünk át a következő oldalra.

[Adatok törlése](#)

Az adatok törlésével az aktuálisan megnyitott űrlap teljes adattartalma törlődik.

Rögzítés menete

Alapadatok fül:

Belföldi szerződéses ✕

Alapadatok Feladói adatok Címzett adatok Csomag adatok Csomag összesítő

Vevőkód [?] Küldeménysablon [?] Várható feladás dátuma [?] 📅

Megállapodáskód - név [?] Csoport azonosító [?] Szállítással kapcsolatos teendők [?]

Feladás helye [?] Felvevőhely [?]

[Adatok törlése](#) Tovább

- ✓ **Megállapodáskód - név:** ez a kód szükséges az átutalásos fizetési módhoz, ezzel azonosítható, hogy mely postán adhatod fel csomagküldeményeidet
- ✓ **Küldeménysablon:** a sablonok használata gyorsítja a címirat rögzítés menetét, ezzel a megegyező tulajdonságú csomagok bizonyos adatai egy gombnyomással megadhatóak
- ✓ **Csoport azonosító:** segít a csomagok csoportképzésében
- ✓ **Felvevőhely:** kiválaszthatod, hogy Postán vagy Csomagautomatán keresztül szeretnéd a csomagjaidat feladni. (Ha mindig automatánál tervezel feladni, akkor állítsd be az Alapbeállítások menüben.)
- ✓ **Várható feladás dátuma:** a csomag feladásának várható dátuma
- ✓ **Szállítással kapcsolatos teendő:** legördülő listából választható
- ✓

Feladói adatok fül:

Belföldi szerződéses ✕

Alapadatok **Feladói adatok** Címzett adatok Csomag adatok Csomag összesítő

Inverz csomag [?]

Partnerkód [?] Feladó neve [?] Árufizetés kezelésének módja [?]

Írányítószám [?] Település [?] Bankszámlaszám [?]

Közterület név [?] Közterület jelleg [?] Házzám [?] E-mail [?]

Telefonszám [?]

[Vissza](#) [Adatok törlése](#) Feladó címterbe helyezése [?] Tovább

A **Feladói adatok** űrlap első csomag esetén előtöltésre kerül a regisztrált adatokkal (módosítható!)

Tovább →

Az adatok megadása/pontosítása után a Tovább gomb megnyomásával léphetsz a következő oldalra.

Címzett adatok fül:

Belföldi szerződéses ✕

Alapadatok Feladói adatok **Címzett adatok** Csomag adatok Csomag összesítő

Partnerkód [?]

Kézbesítési mód [?]

Házhoz kézbesítés

Postán maradó

PostaPont

Csomagautomata

Irányítószám [?] Település [?]

Címzett neve [?]

Közterület név [?] Közterület jelleg [?] Házzám [?]

Szállítmányképzés Igen Nem

Megjegyzés [?]

E-mail [?]

Telefonszám [?]

Ügyféladat 1 [?]

Ügyféladat 2 [?]

Címzett címtárba helyezése [?] **Tovább**

[Vissza](#) [Adatok törlése](#)

Ezen az oldalon a választott kézbesítési módot és a címzett adatait tudod rögzíteni.

Tovább →

Az adatok megadása után a Tovább gomb megnyomásával léphetsz a következő oldalra.

Csomag adatok fül:

Alapadatok Feladói adatok Címzett adatok **Csomag adatok** Csomag összesítő

Alapszolgáltatás [?]

Értéknylvítás [?]

1 munkanapos átfutás

1 munkanapos időgarancia

Tömeg (g) [?]

Fix napi kézbesítés [?]

Alkalmi átvevő

Méret (szél. mag. mély. centiméterben) [?]

Időablak [?]

Áruházi átadás

Nem téglatest alakú csomag [?]

Órzási idő (nap) [?]

Címzett fizet

Méret [?]

S M L

cserecsomag [?]

Dokumentum menedzsment

+ Szállítási díj [?]

Árufizetés [?]

Halottí hamvak, mérgek

Raklapcsere

Saját kézbe

Szombati kézbesítés

Terjedelmes

Tértivevény

Tételes áruátadás

Törékény

[Vissza](#) [Adatok törlése](#)

A Csomag adatok űrlapon a csomag jellemzőket és kért szolgáltatásokat rögzítheted.

Rögzítés vége >

A Rögzítés vége gomb csak akkor válik aktívvá, ha minden kötelező mező ki van töltve.

- ✓ **Tömeg** (kötelező) - Mértékegységét az Alapbeállítások / Alap paraméterek - Tömeg mértékegysége határozza meg. Gramm esetében csak pozitív egész szám adható meg, kilogramm esetében tizedesjegy is használható.
- ✓ **Méret** (opcionális, de csomagautomata esetén kötelező) - A csomag hosszúsága, szélessége és magassága cm-ben kifejezve. Az adatok automatikusan kitöltődnek a szabvány szerinti adatokkal, amennyiben az alábbi ikonokra kattintunk: „S”=kicsi, „M”=közepes vagy „L”=nagy.
- ✓ **Nem téglatest alakú csomag** (opcionális) - A jelölőnégyzet megjelölésekor automatikusan megjelölésre kerül a „Terjedelmes” többletszolgáltatás is.
- ✓ **Árufizetés** (opcionális) - Kézbesítéskor beszedendő összeg megadása forintban. A feladó által megjelölt összeg (utánvétel) többletszolgáltatás igénybevétele.
- ✓ **Értéknyilvánítás** (opcionális, de bizonyos esetekben kötelező, pl. 40 kg felett) - Értéknyilvánítás többletszolgáltatás igénybevétele, érték megadása forintban.
- ✓ **További többletszolgáltatások** igény szerint választhatóak a csomaghoz.

Előzetes
Díjkalkuláció

A kötelező adatok megadását követően a szerződés szerint betöltött díjak alapján előzetes díjkalkuláció kérhető. (A kalkulált díj nem tartalmazza az e-útdíj és üzemanyag felárakat.)

Következő csomag

A **Következő csomag** gombra kattintva a legutóbb megadott címzethez további csomag rögzíthetsz, ekkor a címzett adatainak újbóli megadása nem szükséges.

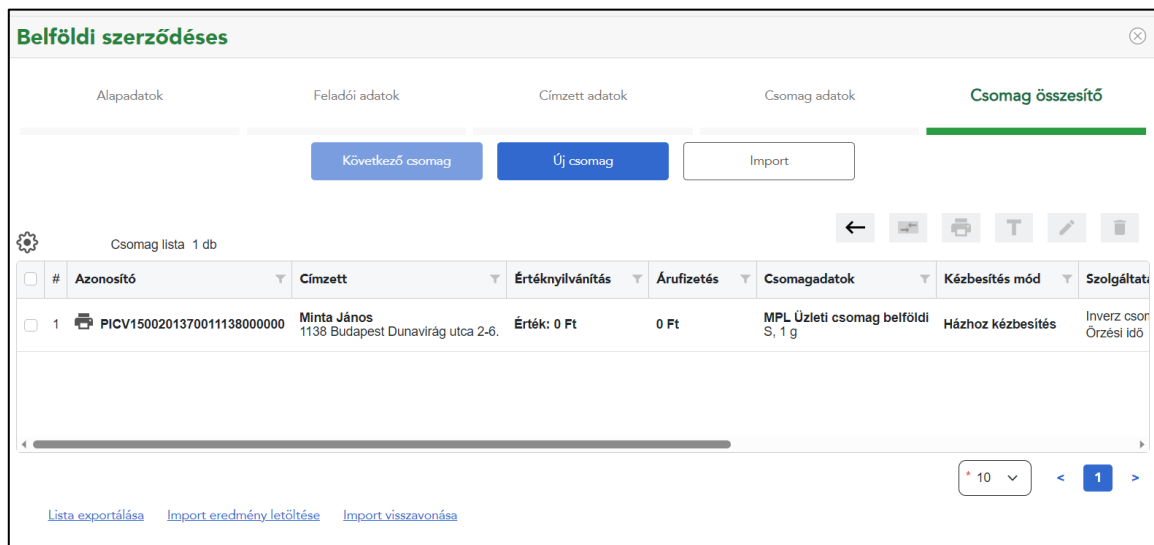
Új csomag

Az **Új csomag** gombra kattintva új címzettek rögzíthetsz csomagot.

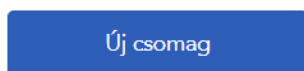
Rögzítés vége >

A **Rögzítés vége** gombbal a Csomag összesítő lapfültre léphetsz át. A rögzítést követően küldemények a **Rögzítés vége** gomb lenyomása után a **Csomag összesítő** képernyőre kerülnek, és automatikusan elkészül a címirat, a csomagok pedig ragszámot kapnak.

Csomag összesítő fül:




A Csomag összesítő lapfülön a rögzített csomagok adatai kijelölést követően még módosíthatók a ceruza ikonnal. Ekkor a teljes folyamaton végig vezet a program mind a 3 űrlapon keresztül. Módosítás esetén a csomag azonosító is változni fog.



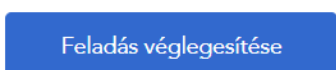
Az **Új csomag** gombra kattintva további csomag rögzíthetsz a jegyzékbe.



Az **Import** gomb segítségével indítható importálás. (Ennek menetét a [Felhasználói kézikönyv](#) részletesen tartalmazza.)



A címiratok nyomtatása a feladás véglegesítése előtt is megtehető a nyomtató ikonra kattintva.



Amennyiben minden küldemény rögzítésre került, úgy a feladásra szánt csomagokat ki kell jelölni, ezt követően a képernyő jobb felső részén található **Feladás véglegesítése** gombbal zárhatod le a rögzítési folyamatot. A gomb megnyomása után a rendszer automatikusan .zip fájlban letölti a feladáshoz szükséges feladójegyzéket és a címiratok képeit.

Lezárt csomagok oldal:

Lezárt csomagok

Jegyzék lista 2 db

* 2023. 08. 08.

* 2023. 09. 08.

Szűrés

Szállítás rendelés

<input type="checkbox"/>	Jegyzék azonosító	Megállapodáskód - név	Feladás dátuma	Felvevőhely	Feladó	Csomagok	Feladási díj
<input checked="" type="checkbox"/>	CIK-2220722024	10001086		Székesfehérvár 1 posta	Minta Kft 3100 Salgótarján Fő tca 7	1 db	1826 Ft
<input type="checkbox"/>	CIK-2220722022	10001086		Székesfehérvár 1 posta	Minta Kft 1138 Budapest Dunavirág utca 2-6.	1 db	0 Ft

* 10 ▾

<

1

>

[Lista exportálása](#)

A **Feladás véglegesítése** utáni **Lezárt csomagok** felület tartalmazza az összes eddigi véglegesített feladójegyzék adatait. A kiválasztott jegyzékhez csomagszintű adatok jeleníthetők meg kijelöléssel. Alapértelmezetten az aktuálisan lezárt jegyzék adatai jelennek meg a képernyőn lejjebb görgetve.

Csomag lista

 1 db

<input type="checkbox"/>	#	Csomagazonosító	Feladó	Címzett	Átvétel típusa	Csomag jellege	Szolgáltatások
<input type="checkbox"/>	1	PNCV1500201400013100000000	Minta Kft 3100 Salgótarján Fő tca 7	Minta Kft 3100 Salgótarján 7	Házhoz kézbesítés	MPL Üzleti csomag belföldi 25 g S	Értéknnyilvánítás, Garanti

* 10 ▾

<

1

>

[Lista exportálása](#)

Feladójegyzék letöltés

Tértivevény letöltés

Címirat letöltés

Feladójegyzék letöltés

Címirat letöltés

A csomagokhoz kapcsolódó feladójegyzéket és címiratokat a zárást követően is kinyomtathatod a **Csomag listában** történő kijelöléssel.

Kezdeményezhető funkciók jegyzék kijelölést követően:

- ✓ **Szállítás rendelés gomb** akkor aktív, ha legalább 1, korábban fel nem adott tételt tartalmazó jegyzék ki van jelölve.

Kezdeményezhető funkciók küldemény kijelölést követően:

- ✓ **Tértivevény letöltés** akkor aktív, ha olyan küldeményt választottunk ki, amihez van tértivevény többlétszolgáltatás **Alapbeállítások / Alap paramétere**knél meg van jelölve a tértivevény nyomtatás kezelés.