



A Magyar Posta

Egyes Pénzforgalmi Szolgáltatásainak Általános Szerződési Feltételei
4. számú melléklet

A Készpénzátutalási megbízás nyomtatvány műszaki
leírása, alkalmazása, forgalmazási feltételei és bevizsgálása

A
KÉSZPÉNZÁTUTALÁSI MEGBÍZÁS NYOMTATVÁNY MŰSZAKI
LEÍRÁSA, ALKALMAZÁSA, FORGALMAZÁSI FELTÉTELEI ÉS
BEVIZSGÁLÁSA



A Magyar Posta
Egyes Pénzforgalmi Szolgáltatásainak Általános Szerződési Feltételei
4. számú melléklet
A Készpénzátutalási megbízás nyomtatvány műszaki
leírása, alkalmazása, forgalmazási feltételei és bevizsgálása

I. rész

1. A FORGALMAZÁS FELTÉTELEI

A Készpénzátutalási megbízás nyomtatványt forgalomba hozni kizárólag a jelen mellékletben meghatározott:

- műszaki tartalommal gyártott, és
- a megszélyesítési és kitöltési feltételeknek megfelelő,
- az ÁSZF 3. számú melléklet I. rész 1., valamint a II. rész 1. pontjában leírtak
- valamint a Posta által szerződés vagy titoktartási nyilatkozat aláírását követően biztosított postai QR kód dokumentációjában foglaltak szerint lehet.

A Készpénzátutalási megbízás nyomtatvány forgalmazását a Magyar Posta (továbbiakban: Posta) – a megfelelő gyártási minőség feltételeit garantáló eszközök megléte esetén – a Megszélyesítővel kötött szerződésben meghatározott körben és feltételekkel átengedi. A Nyomtatvány megszélyesítését a Posta mellett kizárólag a Postával erre vonatkozóan kötött szerződéssel rendelkező partnerek végezhetik.

A Nyomtatvány forgalmazásának átengedését érintő szerződéskötési szándékot a jövőbeli Megszélyesítő kezdeményezi a Posta Elszámoló Központnál (továbbiakban: PEK), tevékenységének ismertetése, a géppark részletezése, a tervezett gyártandó mennyiség megjelölése, referencia, valamint a kapcsolattartó megnevezése és elérhetőségének megadásával írásban (beleértve az e-mailt is), a következő elérhetőségeken: Magyar Posta Zrt., PEK Technológiai Koordinációs osztály, 1725 Budapest, Pf.91. Tel: 06-1/421-7428, e-mail: bizcsop2@posta.hu. A PEK a megkeresést követően írásban tájékoztatást küld az érdeklődőnek, melyben részletezi az eljárás további tudnivalóit.

A PEK a gyártáshoz, megszélyesítéshez díjmentesen nyújt segítséget (pl. dokumentáció átadása, postai QR kód készítéshez informatikai támogatásban közreműködés), valamint díjmentesen végzi a jelentkezők részére az előírt, a minőség biztosításának elősegítését célzó bevizsgálásokat. A Posta továbbá a bevizsgálásra benyújtott mintabizonylatokért, dokumentumokért semmilyen térítést nem fizet.

2. A NYOMTATVÁNY BEVIZSGÁLÁSA NEM POSTAI GYÁRTÁS ESETÉN

(2.1.) A bevizsgálási kérelmet, valamint az alapanyag gyártási igényt mintabizonylatok benyújtásával a PEK-nél minden esetben írásban (beleértve az e-mailt is) kell kezdeményezni, az I. rész 1. pontban meghatározott elérhetőségeken.

A minták kizárólag fiktív, a megfelelő bevizsgálást lehetővé tevő teszt adatokkal tölthetők fel, azokon személyes adatot feltüntetni tilos. A Magyar Posta Zrt. nem vizsgálja, hogy a mintákon feltüntetett adatok valamely azonosított vagy azonosítható természetes személy adatai-e, azokat



Posta

A Magyar Posta

Egyes Pénzforgalmi Szolgáltatásainak Általános Szerződési Feltételei

4. számú melléklet

A Készpénzátutalási megbízás nyomtatvány műszaki
leírása, alkalmazása, forgalmazási feltételei és bevizsgálása

csak a bizonylat bevizsgálása céljából használja fel. Valamely azonosított vagy azonosítható természetes személy adatainak megadásával kapcsolatos valamennyi felelősség a minta beküldőjéé terhel.

(2.2.) A Posta a gyártási minőség ellenőrzését a benyújtott dokumentumok alapján, a mintabizonylatok vizsgálatával, valamint a tesztelés eredményeinek értékelésével végzi.

(2.3.) Az első bevizsgálást követően további mintabemutatót kell kezdeményezni – kibocsátást megelőzően – minden olyan esetben, amikor a nyomtatvány alapanyagával (pl. új, a korábbtól eltérő alapanyag felhasználása) vagy megszemélyesítésével összefüggésben (pl. megszemélyesítő programban történt módosítás) – az első nyomtatványbemutatótól eltérő – bármiféle változtatás történik. Az első és minden további megszemélyesítést és/vagy alapanyaggyártást érintő bevizsgálások alkalmával OC-TC kódonként és/vagy alapanyag típusonként 20-20 db (pl. 20 db OC31-TC51 és 20 db OC31-TC54) mintabizonylat bemutatása szükséges. A bevizsgálási kérelem okát minden esetben indokolni kell.

(2.4.) A nyomtatvány gyártásához használni kívánt alapanyagból gyártott mintabizonylatot – felhasználást megelőzően – a PEK részére be kell mutatni. A minősítésre beküldött alapanyagot a forgalomba hozni kívánt kiserelés(ek)ben szükséges továbbítani (Pl. számlaleveles, vágott). A gyártáshoz használni kívánt alapanyag papírminősítő tanúsítványát magyar (és idegen) nyelven, valamint a PEK-től kapott adatlap kitöltött és cégszerűen aláírt változatát a mintanyomtatványok mellé csatolni kell. Abban az esetben, ha a nyomtatvány gyártásához használni kívánt alapanyag a jelen mellékletben foglaltakkal összhangban a vizsgálatokat követően megfelelőnek minősíthető, szerződéskötésre kerül sor. A gyártott nyomtatvány csak a Postával szerződésben álló megszemélyesítő partnerek részére értékesíthető. Megszemélyesítés nélkül nyomtatvány nem hozható forgalomba.

(2.5.) Abban az esetben, ha a benyújtott mintanyomtatványok a jelen mellékletben foglaltakkal összhangban a vizsgálatokat követően megfelelőnek minősíthetőek – megszemélyesítés átengedésekor – meghatározásra kerül az alkalmazandó megszemélyesítő kód, külön szerződés keretében.

(2.6.) Az egyes vizsgálatok kiterjedésére vonatkozóan – a bevizsgálást igénylő tájékoztatása alapján – a PEK dönt. A bevizsgálás eredményétől függetlenül, a tesztanyagok benyújtását követő legfeljebb **tizenöt munkanapon** belül kiértékelés készül. Amennyiben a beküldött mintanyomtatványok bevizsgálása az előírás szerinti tizenöt munkanapnál hosszabb időt vesz igénybe, a tesztelés eredményének várható időpontjáról a PEK tájékoztatást nyújt.

(2.7.) A Posta, az automatikus feldolgozást akadályozó nyomtatványok forgalomba kerülésének észlelésekor együttműködést kezdeményez a nyomtatvány gyártójával és/vagy megszemélyesítőjével a hiba mielőbbi elhárítása, javítása érdekében. A Posta fenntartja a jogot, hogy a szerződéssel rendelkező nyomtatvány gyártó és/vagy megszemélyesítést végző Partnerétől bármikor mintabizonylatok bemutatását igényelje.



A Magyar Posta

**Egyes Pénzforgalmi Szolgáltatásainak Általános Szerződési Feltételei
4. számú melléklet**

**A Készpénzátutalási megbízás nyomtatvány műszaki
leírása, alkalmazása, forgalmazási feltételei és bevizsgálása**

(2.8.) A 31 és a 32-es output- (kimeneti) kódú Készpénzátutalási megbízás első kibocsátását megelőzően a Posta bevizsgálást végez, az ÁSZF 3. számú melléklet II. fejezet Készpénzátutalási megbízás rész (1.4.3.) pontjában meghatározottak szerint.

(2.9.) Előzetes mintabizonylat bevizsgálás és Posta által történő jóváhagyása nélkül nyomtatványt vagy megszemélyesített bizonylatot forgalomba hozni TILOS!

3. VÉDJEGYHASZNÁLAT

(3.1.) A Posta (Használatba adó), mint Védjegyjogosult biztosítja – e pont szerinti képi ábrázolásnak megfelelő - saját logójának (a továbbiakban: védjegy) használatát a készpénzátutalási megbízás megszemélyesítésére és forgalmazására szerződéssel rendelkező Megszemélyesítő (Használatba vevő), mint használó részére a védjegy készpénzátutalási megbízás nyomtatványokon történő elhelyezése céljából.



(3.2.) A Posta szerzői vagyoni jogait teljes mértékben fenntartja a közötte és Megszemélyesítő között létrejött 3.1. pont szerinti szerződés hatálya alatt.

(3.3.) A védjegyhasználat formája: képi megjelenítés.

(3.4.) A Használatba vevő a Használatba adó védjegyét kizárólag úgy jogosult felhasználni, hogy a megjelenítések során a védjegyet megváltoztatás (így különösen eltorzítása, formájának, az elemek egymáshoz viszonyított elhelyezésének megváltoztatása, megcsonkítása) nélkül feltünteti. A Használatba vevő a védjegy színhasználatánál jelen mellékletben foglalt követelményeket köteles figyelembe venni. A védjegy bármely más felhasználása, megjelenítése tilos.

(3.5.) A Használatba vevő a védjegy felhasználását a Használatba adó érdekeire figyelemmel jogosult végezni. A felhasználás tehát nem sértheti különösen a Használatba adó jó hírnevét, üzleti és kommunikációs érdekeit.

(3.6.) Amennyiben a védjegy használata sérti, sértheti vagy veszélyeztetheti a Használatba adó érdekeit (továbbiakban együttesen: érdeksérelem), a Használatba adó jogosult írásban kérni a Használatba vevőtől az érdeksérelem okozó helyzet megszüntetését vagy a védjegy eltávolítását, mely kérést a Használatba vevő mérlegelés nélkül köteles teljesíteni.

(3.7.) A Használatba vevő a védjegy használatát másnak nem engedheti át.

(3.8.) A védjegy ábrát a Használatba vevő a meghatározott megjelenítések létrehozásában, előállításában közreműködő személyek részére jogosult átadni, akik azt kizárólag az előállításhoz szükséges mértékben, formában és ideig jogosultak felhasználni. A Használatba



A Magyar Posta

Egyes Pénzforgalmi Szolgáltatásainak Általános Szerződési Feltételei

4. számú melléklet

A Készpénzáttalási megbízás nyomtatvány műszaki leírása, alkalmazása, forgalmazási feltételei és bevizsgálása

vevő a közreműködő személyek tevékenységért teljes felelősséget vállal. A Használatba vevő a jelen mellékletben foglalt kötelezettségeit köteles az előállításban közreműködő személyek irányába is érvényesíteni.

- (3.9.) A Használatba adó védjegy ábráját vektoros formátumban elektronikus úton (e-mail) adja át a Használatba vevőnek.
- (3.10.) A Használatba vevő a védjegy ábrát tartalmazó file-t és annak esetlegesen készített valamennyi másolatát és a használatában lévő valamennyi számítástechnikai adattárolót, amin a védjegy ábrát tartalmazó file megtalálható, köteles úgy kezelni, hogy megakadályozza a lehetőségét annak, hogy a védjegy ábrához harmadik személy hozzáférjen vagy azzal bármilyen módon visszaéljen.
- (3.11.) Amennyiben a 3.1. pont szerinti szerződés hatályát veszti a Használatba vevő köteles a védjegy ábrát tartalmazó file-t és annak esetlegesen készített valamennyi másolatát törölni, és annak megtörténtét Használatba adó felé igazolni.
- (3.12.) A Használatba adó a védjegy jelen melléklet szerinti használatát a Használatba vevő számára térítésmentesen biztosítja.
- (3.13.) A szerződés megszűnését követően - ha a Felek ettől eltérően nem állapodnak meg - a Használatba vevő nem használhatja fel azokat a kreatív anyagokat, plakátokat, dokumentumokat, amelyeken a Használatba adó védjegye szerepel.



A Magyar Posta
Egyes Pénzforgalmi Szolgáltatásainak Általános Szerződési Feltételei
4. számú melléklet
A Készpénzátutalási megbízás nyomtatvány műszaki
leírása, alkalmazása, forgalmazási feltételei és bevizsgálása

II. rész

KÉSZPÉNZÁTUTALÁSI MEGBÍZÁS NYOMTATVÁNY

GYÁRTÁSI ELŐÍRÁSAI

Gyártás: A Készpénzátutalási megbízás nyomtatvány, mint nyomdaipari termék meghatározott előírások szerinti előállítása.

(1.) Papír tulajdonságok

A gépi beolvasásra kerülő megszemélyesített nyomtatvány gyártásához az alábbi papíralapanyag használható fel:

- ún. OCR papír
- ofszet alapanyag
- környezetbarát alapanyag (környezetvédelmi technológia alkalmazása és/vagy újrahasznosított rosttartalom) ISO 14001

A papír tömege OCR és ofszet alapanyag esetében 80 gr/m² vagy 90 gr/m².

A környezetbarát alapanyagok (környezetvédelmi technológia alkalmazása és/vagy újrahasznosított rosttartalom) **esetében kötelezően 90 gramm/m².**

Az alapanyagként felhasznált papírnak optikai tulajdonságait tekintve a DIN 66223 Teil 1, technológiai tulajdonságai a DIN 6723 Teil előírásainak eleget kell tenniük.

A nyomtatvány külméret- és adatmezők, valamint az OCR sor nyomtatásának helyzettűrései együttesen nem haladhatják meg az 1 mm-t.

A nyomtatvány alapanyaga optikai fehéritőt nem tartalmazhat.

A Nyomtatványon javasolt vágott perforációt alkalmazni. A perforációval szemben támasztott általános elvárás, hogy az a küldemény részeinek egyben maradását, ugyanakkor a szétválasztáskor a perforáció mentén a küldemény sérülésmentes szétválaszthatóságát egyaránt biztosítsa. A belső formaperforáció esetében mikroperforáció is alkalmazható.

A széleknek ragasztóanyag maradványoktól mentesnek, az előoldalnak a DIN 66223 Teil 1-ben megadott határértéket meghaladó foltoktól, festékcseppektől és egyéb tisztátalanságoktól, valamint szennyeződésektől mentesnek kell lennie.

(2.) A nyomtatvány részei és azok méretei

A nyomtatvány teljes mérete:	105,83 mm (4 1/6") x 210 mm
Töszelvény:	105,83 mm (4 1/6") x 149,86 mm (5, 9/10")
Feladóvevény:	105,83 mm (4 1/6") x 60,14 mm

A nyomtatvány a töszelvény és a feladóvevény között belső, függőleges formaperforációt tartalmaz.



A Magyar Posta

Egyes Pénzforgalmi Szolgáltatásainak Általános Szerződési Feltételei

4. számú melléklet

A Kézpénzátutalási megbízás nyomtatvány műszaki leírása, alkalmazása, forgalmazási feltételei és bevizsgálása

A nyomtatvány számlalevél részeként is megjelenhet, ebben az esetben a nyomtatvány csak az alsó rész lehet. A nyomtatvány és számlalevél perforációval elválasztott, mely lehet vágott vagy mikroperforáció.

A nyomtatvány általános szerkesztési mintáját jelen melléklet II. rész **3. számú mintája** szemlélteti.

(2.1.) Alnyomat

Az alkalmazott szín az 580-820 nanométer hullámhosszúságú színek tartományba eső ún. vakszín.

Szín	Közelítő PANTONE kód
OCR sárga	1205U
OCR vörös	Warm Red U
OCR vörös raszterezett	Warm Red U 25% (705U)
OCR vörös vonalak színe	Warm Red U

A vonalak és feliratok színe OCR vörös, az alnyomat színe OCR sárga, a raszterezett területek vörös 25%-os rasztersűrűséggel.

A tőszelvényen az alnyomat úgy helyezkedik el, hogy a bal és a jobb oldalon **7,62 mm** (3/10"), a felső részen **6,35 mm** (3/12"), az alsó részen (OCR-sáv) **25,4 mm** (1") fehér felület marad.

A feladóvevény alsó részének **8,47 mm** (2/6") magasságának kivételével a tőszelvényen alkalmazott azzal megegyező alnyomat található.

Alkalmazott betűtípus: Avenir

A termékvédelem érdekében az alapanyagot előállító nyomdának a tőszelvény hátoldalán az alsó éltől számított 1/12" széles sávban, OCR vörös színnel, 5 pont (1,88 mm) nagyságú betűvel a nevét fel kell tüntetni.

Kitöltés tekintetében két típusú alapanyag különböztethető meg. A **kizárólag gépi kitöltésre alkalmas**, illetve a **kódrácsos**, mely utóbbi géppel- és kézzel egyaránt **kitölthető**. A kódrácsos nyomtatvány esetében a kézi kitöltés könnyítése érdekében az ICR (Összeg, Megbízóazonosító (Befizetőazonosító)) mezőkben számmezők (kódrácsok) vannak kialakítva. Az Összeg betűvel kiírva rovatban két téglalap található, valamint a Megbízó (Befizető) neve, címe és a megbízó (befizető) jogcíme rovatban vonalazás van.

A kizárólag gépi kitöltésre alkalmas nyomtatvány előoldalát jelen melléklet II. rész **6., hátoldalát a 7. számú minta**, a kódrácsos nyomtatvány előoldalát a **4., hátoldalát az 5. számú minta** szemlélteti.

(2.1.1.) Hátoldali tájékoztató szöveg fekete színnyomásának lehetősége

A vonalak és feliratok nyomtatása **80 gr/m² és 90 gr/m² papír tömegű OCR és ofset alapanyag felhasználással, kizárólag a tájékoztató szöveget tartalmazó hátoldal esetében** történhet fekete színnyomással. Ez esetben a 70-75% nyomtatás lefedettség alkalmazása javasolt (a bevizsgálás során ettől eltérő érték is meghatározásra kerülhet a bevizsgálási eredmények ismeretét)



A Magyar Posta

Egyes Pénzforgalmi Szolgáltatásainak Általános Szerződési Feltételei

4. számú melléklet

A Készpénzátutalási megbízás nyomtatvány műszaki leírása, alkalmazása, forgalmazási feltételei és bevizsgálása

ben), biztosítva az olvashatóság mellett a postai feldolgozhatóság zavartalanságát. Környezetbarát alapanyag felhasználása esetében a hátoldali tájékoztató szöveg fekete színnel történő nyomtatásának lehetősége nem biztosított.

A fekete színnyomás alkalmazását megelőzően minden esetben az I.rész (2.) pontjában meghatározottak szerint kell eljárni.

(2.2.) A gépi-optikai feldolgozás mezői

A nyomtatványon gépi-optikai feldolgozásra kialakított **0,6 mm** vastagságú vonallal keretezett (ICR) mezők vannak, amelyek **2/6"** (8.47 mm) magasak, szélességük a kézzel beírható adatok hosszától függ. A kézi kitöltéshez **5 mm** osztásközök vannak jelölve, amelyek az alsó keretvonal-tól számított **5,5 mm** magasak. Osztások vonalvastagsága **0.1 mm** (3 vagy 4 tagonkénti osztás **0,4 mm**), az osztásközök "lába" **1.5x1 mm**.

Az ICR mezők pontos kialakítását jelen melléklet II. rész **1. számú mintája** szemlélteti.

(2.3.) OCR-sáv

A tőszelvényen az OCR sáv alsó szélét érintő **2,12 mm** (1/12") magasságú sávban a perforációtól számított **17,78 mm** (7/10") távolságra kezdődően **"Kérjük ezt a mezőt szabadon hagyni, ide ne írjon és ne bélyegezzen! Köszönjük."** vörös felirat helyezkedik el 1,88 mm (5 tipográfiai pont) méretű betűvel.

A figyelmeztető felirat mellett a perforációtól számított **88,9 mm** (35/10"), valamint **111,76 mm** (44/10") távolságra kezdődően egy-egy **2,12 mm** (1/12") magas és **2,54 mm** (1/10") széles vörös négyszögletes terület található. A két négyszögletes terület között 1,88 mm méretű betűvel **"Azonosító szám"** felirat helyezkedik el.

(3.) Tőszelvény

(3.1.) A nyomtatvány felső részén a **3/12"** sáv tartomány mértani közepére helyezve balról **3/10"** kezdődően **12 pont betűmérettel**, vastag nagybetűkkel **"KÉSZPÉNZÁTUTALÁSI MEGBÍZÁS"** szöveg olvasható.

(3.2.) Az "ÖSSZEG" feltüntetésére – a szerkesztési előírások figyelembe vételével – **mező van kialakítva, melyet 0,6 mm vastagságú vonal határol.** A vízszintes vonalvastagság alsó éle a méreten helyezkedik el. Az „ÖSSZEG” mező bal széle az alnyomat bal szélén helyezkedik el. A mező keretének alsó éle a nyomtatvány felső vágott élétől számítva **7/12"** (14,82 mm) helyezkedik el.

(Az alsó vonal meghosszabbítása egyben az alatta lévő "Összeg betűvel kiírva" mező keretének felső részét képezi.)

A keret felső része a bal szélétől számítva **5 mm**-re kezdődően olyan távolságra van megnyitva, hogy **7 pont** nagyságú vastag szedésű **"ÖSSZEG"** szöveg elférjen. A szöveg előtt és után **2-2 mm** távolság van.

Az „Összeg” mező jobb felső, még az alnyomat területén **5 pont betűnagysággal**, vastag szedéssel **"Forint"** szöveg van feltüntetve úgy, hogy a felirat vége és a jobb oldali vonal között **2 mm** hely marad. **(1. számú minta)**



A Magyar Posta

Egyes Pénzforgalmi Szolgáltatásainak Általános Szerződési Feltételei

4. számú melléklet

A Kézpénzátutalási megbízás nyomtatvány műszaki leírása, alkalmazása, forgalmazási feltételei és bevizsgálása

Kódrácsos kialakítás esetén (gépi-és kézi kitöltésre egyaránt alkalmas) további információ, hogy a mező – a szerkesztési előírások figyelembe vételével – 9 számmezőre osztott területet tartalmaz, hármassal tagolással.

(3.3.) Az "Összeg" mező keretének alsó vonala az alnyomat bal szélétől kezdődően **55 mm**-re van meghosszabbítva.

Az "Összeg" mező keretének bal szélső vonala lefele további **4/6"** (16,94 mm) van meghosszabbítva. A felső és a bal szélső meghosszabbított vonalakkal párhuzamosan keretet kell képezni.

A keret belsejének felső részére a bal szélétől számított (beleértve a vonalvastagságot is) **7 mm** a vonal alatt **1 mm** távolságra **5 pont nagyságú** vastagon szedett betűvel **"Összeg betűvel kiírva"** szöveg található.

Kódrácsos kialakítás esetén (gépi-és kézi kitöltésre egyaránt alkalmas) további információ, hogy a kereten belül a bal és a jobb szélétől **2 mm** távolságra kezdődően **9/12"** és **11/12"**, valamint **12/12"** és **14/12"** között kettő darab **25 %-os** raszter sűrűségű vörös felület található.

(3.4.) Az "Összeg" mező mellett a megjelölt helyen a posta logóját kell elhelyezni a **2. számú mintában** meghatározottak szerint. A logó feltüntetésére szolgáló terület magassága az „ÖSZ-SZEG” rovat magasságával (beleértve a vonalvastagságot is) megegyező, szélessége 10 mm.

Az "Összeg betűvel kiírva" mező és a posta logója mellett, azok jobb széléhez igazítva – a „Közlemény” rovatig terjedően – egy **34 mm** szélességű és magasságú rovatot kell kialakítani, melyet **0,6 mm vastagságú vonal határol**. A keret felső része a bal szélétől számítva **3 mm**-re kezdődően olyan távolságra van megnyitva, hogy **5 pont** nagyságú vastag szedésű **"Postai kódolás helye"** szöveg elférjen. A szöveg előtt és után **2-2 mm** távolság van.

(3.5.) Az "Összeg betűvel kiírva" és a "Megbízóazonosító (Befizetőazonosító)" mezők közötti **2/6"** területen kell kialakítani az "Egyéb postai megjegyzés" mezőt az alábbiak szerint.

Az alnyomat nélküli, egybefüggő fehér mező magassága 5 mm és a "Megbízóazonosító (Befizetőazonosító)" mező rovat elválasztó vonala felett 1,5 mm-el kell elhelyezni. A mező kialakítása egységes (alnyomat nélküli, egybefüggő fehér mező) a kizárólag gépi, valamint a gépi-és kézi kitöltésre egyaránt alkalmas (kódrácsos) bizonylatok esetében is.

Az "Összeg betűvel kiírva" mező keretének alsó vonal része a bal szélétől számítva **5 mm**-re kezdődően olyan távolságra van megnyitva, hogy **6 pont** nagyságú vastag szedésű **"Egyéb postai megjegyzés"** szöveg elférjen.

Az "Egyéb postai megjegyzés" mező keretének alsó vonal része a bal szélétől számítva **5 mm**-re kezdődően olyan távolságra van megnyitva, hogy **7 pont** nagyságú vastag szedésű **"Megbízóazonosító (Befizetőazonosító)"** szöveg elférjen.

(3.6.) A **"Megbízóazonosító (Befizetőazonosító)"** egy – a szerkesztési előírások figyelembe vételével – kialakított 80 mm széles ICR adatmező, melynek felső vonala az "Összeg betűvel kiírva" mező alsó vonalától **2/6"**-ra, bal széle a töszelvény bal szélétől (perforációtól) **7,62 mm** (3/10") található. Az "Egyéb postai megjegyzés" és "Megbízóazonosító (Befizetőazonosító)" mezők körül a felső és a bal szélső meghosszabbított vonalakkal párhuzamosan keretet kell képezni, melynek vonalvastagsága: **0,6 mm**.



A Magyar Posta

Egyes Pénzforgalmi Szolgáltatásainak Általános Szerződési Feltételei

4. számú melléklet

A Készpénzátutalási megbízás nyomtatvány műszaki leírása, alkalmazása, forgalmazási feltételei és bevizsgálása

Kódrácsos kialakítás esetén (gépi-és kézi kitöltésre egyaránt alkalmas) további információ, hogy a mező – a szerkesztési előírások figyelembe vételével – 16 számmezőre osztott területet tartalmaz, négyes tagolással.

(3.7.) A "**Megbízóazonosító (Befizetőazonosító)**" adatmező alatt egy **1"** (25,4 mm) magas **65 mm** széles **0,1 mm** vonalvastagságú keret található.

A keret alsó éle a bizonylat felső vágott élétől **3 1/12"** (78,32 mm) helyezkedik el. A keret felső vonalának folytonossága a bal széltől számított **5 mm-re** megnyitott és **7 pont** nagyságú, normál szedésű betűméretben "**A számlatulajdonos számlaszáma, neve**" felirat látható.

(3.8.) A rovat alatt "**FIGYELEM! Kérjük olvassa el a tájékoztatót a hátoldalon.**" 6 pont vastagon szedett betűkkel figyelmeztető felirat található.

(3.9.) Az alnyomat jobb felső szélén **1" (25,4 mm)** magas **45 mm** széles **0,1 mm** vonalvastagságú keret látható. A keret felső és jobb oldali éle az alnyomat élével találkozik. A keret felső széle alatt **1 mm** a bal széltől számított **2,5 mm** távolságra 5 pont nagyságú, normál betűkkel "**Közlemény**" szöveg olvasható

A bizonylat felső szélétől számított **6/12"**, (12,7 mm) **8/12"** (16,93 mm), **10/12"** (21,17 mm) és **1" (25,4 mm)** távolságra **0,1 mm** vastagságú **40 mm** hosszú a kereten belül középre illesztett vonalak találhatóak, a kizárólag a gépi, valamint gépi- és kézi kitöltésre egyaránt alkalmas kódrácsos bizonylat esetében egyaránt. A PEK-el közvetlenül egyeztetve és az alapanyag jóváhagyásával lehetőség van – a kizárólag gépi kitöltésre alkalmas alnyomat esetében – a vonalazás elhagyására, továbbá a „Közlemény” rovat helyén, azzal azonos méretben a felhasználó igénye szerint egyedi információ gyűjtésére szolgáló rovat kialakítására. A rovat elnevezése azonban nem hagyható el.

(3.10.) A "Megbízó (Befizető) neve, címe" egy **1"** magas **65 mm** széles **0,6 mm** vonalvastagságú kerettel ellátott felület, amelyen belül az alsó **11/12"** (23,28 mm) magasságban nincs alnyomat. A keret felső éle a bizonylat felső szélétől **25/12"** (52,92 mm) és az alnyomat jobb széléhez igazítva van elhelyezve.

A keret felső vonala megnyitott a bal széltől számított **5 mm** távolságra kezdődően, ahol **7 pont** nagyságú vastag szedésű betűméretben "**Megbízó (Befizető) neve, címe**" felirat olvasható.

Kódrácsos alapanyag esetében a bizonylat felső szélétől számított **28/12"** (59,27 mm) **30/12"** (63,5 mm) és **32/12"** (67,73 mm) távolságra **0,1 mm** vastagságú **60 mm** hosszú a kereten belül középre illesztett vonalakat kell elhelyezni. A keret bal alsó sarkában a bal oldaltól számított **2,5 mm-re**, a felső vágott élétől **36/12"** (76,2 mm) **20 mm** széles, **0,1 mm** vastagságú vonal jelzi az irányítószám helyét.

(3.11.) A Közlemény rovat alsó vonala alatt **1/12"**-ra, a Megbízó, (Befizető) neve, címe rovat felső vonala felett **1/12"**-ra, jobb oldalon az alnyomat széle, valamint bal oldalon a Postai kódolás helye rovat jobb oldali vonala által határolt terület a **Postai érvényesítés helye**. Ez a terület vonallal nem határolt, illetve elnevezni nem kell. **A terület kizárólag postai felhasználású**, amelyen a gyártó/megszemélyesítő által TILOS bármilyen alfanumerikus megjegyzés, ábra, kód, szimbólum vagy egyéb jelölés elhelyezése.

A Közlemény és a Megbízó, (Befizető) neve, címe rovat között az alnyomat jobb szélén **0,1 mm** vastag vonal található.



A Magyar Posta

Egyes Pénzforgalmi Szolgáltatásainak Általános Szerződési Feltételei
4. számú melléklet
A Készpénzátutalási megbízás nyomtatvány műszaki
leírása, alkalmazása, forgalmazási feltételei és bevizsgálása

A bélyegzőlenyomat alkalmazásának helyét egy **10 mm** átmérőjű, **0,1 mm** vonalvastagságú szaggatott vonaló kör szimbolizálja. A kör középpontja a nyomtatvány alsó vágott élétől **62 mm** a tőszelvény perforált bal szélétől **119 mm** távolságban helyezkedik el.

(3.12.) A "Készpénzátutalási megbízás" **hátoldalán** tájékoztató és egyéb postai kezelésre vonatkozó feliratok találhatóak az 5. és 7. számú minták szerint. **A tájékoztatás szövegezése az OCR sávot nem érintheti.**

A hátoldal kizárólag postai felhasználású!

A gépi-és kézi kitöltésre egyaránt alkalmas (kódrácsos) bizonylat hátoldalán a kitöltés bemutatásához az "Összeg" rovat ki van emelve. A kitöltési előírásoknak megfelelően kézírással jól olvasható és értelmezhető számjegyekkel adat van feltüntetve. Az üresen maradt osztásközök egy vízszintes vonallal ki vannak húzva.

A mező alatt a befizetések elfogadására vonatkozó tájékoztató van feltüntetve az **5. számú** minta szerint. A tőszelvény teljes szélességében, az alsó élétől számítva **1"** magasságban egy **0,6 mm** vastagságú vonal található.

(4.) Feladóvevény

(4.1.) A nyomtatvány felső részén a **3/12" (6,35 mm)** sávtartomány közepére helyezve balról **1/10" (2,54 mm)** kezdődően **12 pont** betűmérettel "**Feladóvevény**" szöveg van feltüntetve.

(4.2.) Az "**Összeg**" rovat jobb széle a feladóvevény jobb oldalától számított **5/10"** kezdődik, szerkesztési előírásai megegyeznek a tőszelvényvel.

Az "**Összeg betűvel kiírva**" rovat jobb széle a feladóvevény jobb oldalától **1/10"** kezdődik. Kódrácsos nyomtatvány esetén a mezőn belüli alnyomat szélessége **2"** (50,8 mm), annak egyéb méretezései a tőszelvény résznél megfogalmazottak szerint történik.

(4.3.) Az "Összeg" mező mellett a megjelölt helyen a posta logóját kell elhelyezni a minta szerint. A logó feltüntetésére szolgáló terület magassága az „ÖSSZEG” rovat magasságával (beleértve a vonalvastagságot is) megegyező, szélessége **10 mm**.

(4.4.) Az "Összeg betűvel kiírva" mező keretének alsó élétől számított **1 mm** távolságra és a bal szélétől **2/10"** távolságra, **5 pont** betűmérettel normál szedéssel "**Postai érvényesítés helye**" felirat és azzal egy vonalban a jobb szélétől számított **9/10"** kezdődően "**A megbízás (befizetés) jogcíme**" felirat látható.

Kódrácsos nyomtatvány esetén A megbízás (befizetés) jogcíme szöveg alatt a jobb szélétől számított **1/10"-9/10"** közötti távolságban és felülről **18/12" 20/12" 22/12" és 24/12"** távolságokra **8/10"** (20,74 mm) hosszú **0,1 mm** vastagságú vonalak helyezkednek el.

(4.5.) A Postai érvényesítés helye felirat alatt közvetlenül, a Megbízó, (Befizető) neve, címe felirat felett közvetlenül, jobb oldalon A megbízás (befizetés) jogcíme felirat kezdetének függőleges vonalában, valamint bal oldalon az összeg rovat bal oldali vonalának meghosszabbítása által határolt terület a **Postai érvényesítés helye**. Ezt a területet vonallal határolni nem kell.

A terület kizárólag postai felhasználású, amelyen gyártó/megszemélyesítő által TILOS bármilyen alfanumerikus megjegyzés, ábra, kód, szimbólum vagy egyéb jelölés elhelyezése.

A bélyegzőlenyomat alkalmazásának helyét egy **10 mm** átmérőjű, **0,1 mm** vonalvastagságú szaggatott vonalú kör szimbolizálja, középpontja a feladóvevény jobb oldalától **45 mm**, alulról **62 mm** helyezkedik el.



A Magyar Posta

Egyes Pénzforgalmi Szolgáltatásainak Általános Szerződési Feltételei
4. számú melléklet
A Készpénzátutalási megbízás nyomtatvány műszaki
leírása, alkalmazása, forgalmazási feltételei és bevizsgálása

(4.6.) A felső éltől **26/12"** (55 mm) és bal oldaltól **1/10"** (2,54 mm) távolságra **7 pont** nagyságú normál szedéssel "**Megbízó (Befizető) neve, címe**" felirat látható.

Kódrácsos nyomtatvány esetén a feladóvevény felső élétől számítva lefele **28/12"**, **30/12"** és **32/12"** a jobb szélétől **1/10"** (2,54 mm) távolságokra 55.16 mm hosszú **0,1 mm** vastagságú vonalak találhatók.

A felső éltől **36/12"** (76,2 mm) és a bal szélétől **2/10"** (5,08 mm) távolságra **20 mm** széles, 4 osztásközű rovat nyomtatandó, mely a két szélén 6 mm, belül 2,5 mm magas, **0,1 mm** vonalvastagságú, az irányítószám feltüntetésére (gépi-és kézi kitöltésre egyaránt alkalmas (kódrácsos) nyomtatvány esetén).

(4.7.) Az irányítószám rovat alatt a felső éltől számítva **38/12"** és a bal szélétől **1/10"** távolságra **7 pont** nagyságú normál betűtípussal "**A számlatulajdonos számlaszáma, neve**" felirat található.

(4.8.) A feladóvevény alsó részének közepén alulról számított **1/12"** sávban **5 pont** nagyságú vastag szedéssel "**Azonosító**" felirat látható.

A feladóvevény **hátoldalán** a tudakozódás előjegyzésére vonatkozó rovatok találhatóak. Az alkalmazott betűméret 7 pont normál szedéssel az **5. és 7. minta** szerint.



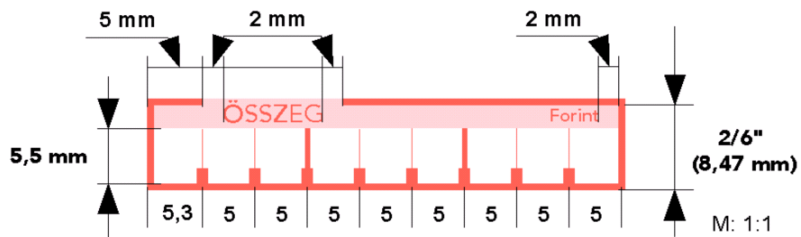
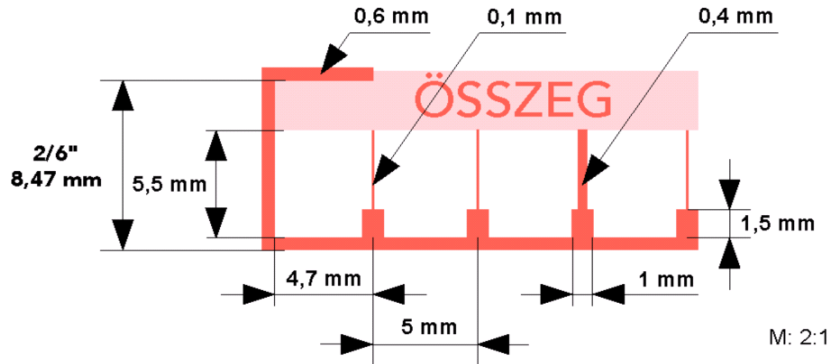
A Magyar Posta

Egyes Pénzforgalmi Szolgáltatásainak Általános Szerződési Feltételei

4. számú melléklet

A Készpénzátutalási megbízás nyomtatvány műszaki leírása, alkalmazása, forgalmazási feltételei és bevizsgálása

1. számú minta
Gépi-optikai feldolgozás mezőinek kialakítása





A Magyar Posta

Egyes Pénzforgalmi Szolgáltatásainak Általános Szerződési Feltételei
4. számú melléklet

A Készpénzátutalási megbízás nyomtatvány műszaki
leírása, alkalmazása, forgalmazási feltételei és bevizsgálása

2. számú minta

A Posta logójának szerkesztési előírásai

Bizonylatokon használandó logo





A Magyar Posta

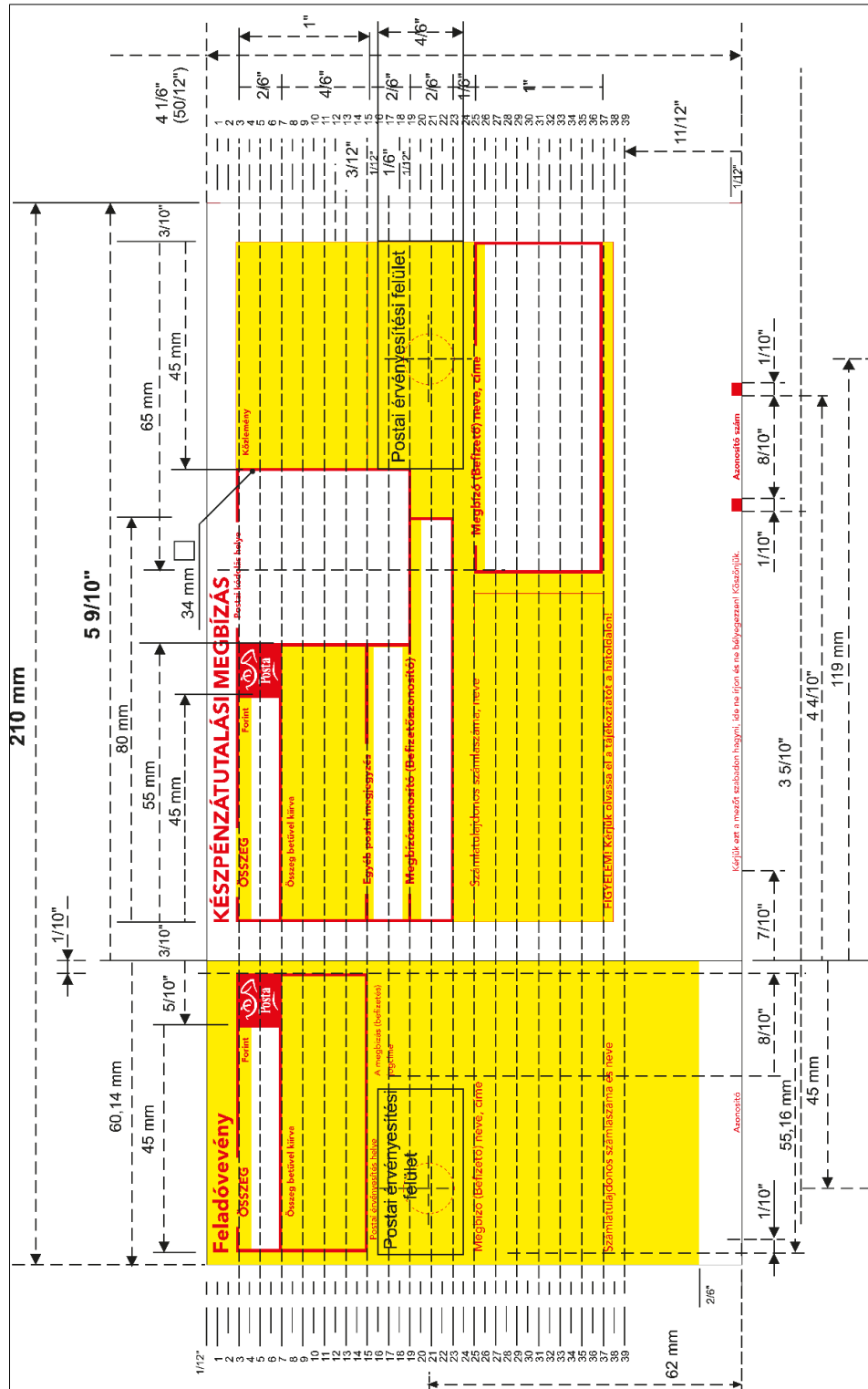
Egyes Pénzforgalmi Szolgáltatásainak Általános Szerződési Feltételei

4. számú melléklet

A Készpénzátutalási megbízás nyomtatvány műszaki leírása, alkalmazása, forgalmazási feltételei és bevizsgálása

3. számú minta

A Készpénzátutalási megbízás nyomtatvány általános szemléltető szerkesztési mintája





A Magyar Posta

Egyes Pénzforgalmi Szolgáltatásainak Általános Szerződési Feltételei

4. számú melléklet

A Kézpénzátutalási megbízás nyomtatvány műszaki leírása, alkalmazása, forgalmazási feltételei és bevizsgálása

4. számú minta

Kézi- és gépi kitöltésre egyaránt alkalmas (kódrácsos) Kézpénzátutalási megbízás nyomtatvány előoldalának mintája

<p>Feladóvevény</p> <p>Forint</p> <p>ÖSSZEG</p> <p>Összeg betűvel kiírva</p> <p>Postai érvényesítés helye</p> <p>A megbízás (befizetés) jogcíme</p> <p>Megbízó (Befizető) neve, címe</p> <p>Számlatulajdonos számlaszáma és neve</p>	<p>KÉSZPÉNZÁTUTALÁSI MEGBÍZÁS</p> <p>Postai kódolás helye</p> <p>Forint</p> <p>ÖSSZEG</p> <p>Összeg betűvel kiírva</p> <p>Egyéb postal megjegyzés</p> <p>Megbízóazonosító (Befizetőazonosító)</p> <p>Számlatulajdonos számlaszáma, neve</p> <p>Megbízó (Befizető) neve, címe</p> <p>FIGYELEM! Kérjük olvassa el a tájékoztatót a hátoldalon!</p> <p>Azonosító</p> <p>Azonosító szám</p>
---	--



A Magyar Posta
Egyes Pénzforgalmi Szolgáltatásainak Általános Szerződési Feltételei
4. számú melléklet
A Készpénzátutalási megbízás nyomtatvány műszaki
leírása, alkalmazása, forgalmazási feltételei és bevizsgálása

5. számú minta
Kézi- és gépi kitöltésre egyaránt alkalmas (kódrácsos) Készpénzátutalási meg-
bízás nyomtatvány hátoldalának mintája

Kézi

Tájékoztató a Készpénzátutalási megbízás használatához

- A kitöltéshez kérjük, hogy kizárólag kék vagy fekete színt szíveskedjen használni.
- Az „Összeg” rovat kézi kitöltésénél kérjük, hogy minden osztásközbé egy-egy számjegy kerüljön és azok jól olvashatóak legyenek (lásd: Minta).
- Az összeg utolsó számjegye az utolsó kockába kerüljön. (A helyértéket ezres számcsoportkéntént vastag vonal jelzi.)
- Az összeg előtt üresen maradt osztásközlöket egy vízszintes vonással szíveskedjen kihúzni úgy, hogy a vonal ne érintsen számjegyet tartalmazó osztásközt.

Minta a helyes kitöltéshez

ÖSSZEG	4	5	9	8	7
	F	F	F	F	F
	F	F	F	F	F

5. A Magyar Posta a pénzforgalmi szolgáltatásait a pénzosztás és terrorizmus finanszírozása megelőzéséről és megakadályozásáról szóló hazai és európai közösségi jogszabályoknak megfelelően nyújtja. E jogszabályokból származó kötelezettségeket a Posta külön hirdetményben, illetve az Általános Szerződési Feltételeiben teszi közzé.

6. A Készpénzátutalási megbízást kérjük óvni a sérülésektől, gyűrődéstől és szennyeződéstől. A bizonylat kizárólag a perforáció mentén hajtható össze.

7. Javított, sérült, szakadt vagy szennyeződött Készpénzátutalási megbízást a Posta nem fogad el.

KÖSZÖNÜNK EGYÜTTMŰKÖDÉSÉT

Magyar Posta Zrt.

Tud. _____ / 20 _____

A feladó (meghatalmazottja) felszólalt: _____ év _____ hó _____ nap

Postás dolgozó aláírása

(A kitöltés a pénzrendszerben a pénzforgalmi feladatokhoz illeszkedik)



A Magyar Posta

Egyes Pénzforgalmi Szolgáltatásainak Általános Szerződési Feltételei

4. számú melléklet

A Készpénzátutalási megbízás nyomtatvány műszaki leírása, alkalmazása, forgalmazási feltételei és bevizsgálása

6. számú minta

Kizárólag gépi kitöltésre alkalmas Készpénzátutalási megbízás nyomtatvány előoldalának mintája

<p>Feladóvevény</p> <p>ÖSSZEG Forint</p> <p>Összeg betűvel kiírva</p> <p>Postai érvényesítés helye</p> <p>A megbízás (befizetés) jogcíme</p> <p>Megbízó (Befizető) neve, címe</p> <p>Számlatulajdonos számlaszáma és neve</p>	<p>KÉSZPÉNZÁTUTALÁSI MEGBÍZÁS</p> <p>Postai kódolás helye</p> <p>ÖSSZEG Forint</p> <p>Összeg betűvel kiírva</p> <p>Egyéb postal megjegyzés</p> <p>Megbízóazonosító (Befizetőazonosító)</p> <p>Számlatulajdonos számlaszáma, neve</p> <p>Megbízó (Befizető) neve, címe</p> <p>Közlemény</p> <p>FIGYELEM! Kérjük olvassa el a tájékoztatót a hátdoldalon!</p>
--	--

Azonosító

Kérjük ezt a mezőt szabadon hagyni, ide ne írjon és ne bélyegezzent! Köszönjük.

Azonosító szám



A Magyar Posta

Egyes Pénzforgalmi Szolgáltatásainak Általános Szerződési Feltételei
4. számú melléklet

A Készpénzátutalási megbízás nyomtatvány műszaki
leírása, alkalmazása, forgalmazási feltételei és bevizsgálása

7. számú minta

Kizárólag gépi kitöltésre alkalmas Készpénzátutalási megbízás nyomtatvány
hátoldalának mintája

Tud. _____ / 20 _____

A feladó (meghatalmazottja) felszólalt:
____ év _____ hó _____ nap

Postás dolgozó aláírása

A Készpénzátutalási megbízás szolgáltatás részletes igénybevételi feltételeit a szolgáltatóhelyeken rendelkezésre álló **Pénzforgalmi Üzletszabályzat** tartalmazza, amely az interneten a <http://www.posta.hu> honlapon is olvasható.

Tájékoztató a Készpénzátutalási megbízás használatához

1. A Magyar Posta a pénzforgalmi szolgáltatásait a pénzmossás és a terrorizmus finanszírozása megelőzéséről és megakadályozásáról szóló hazai és európai közösségi jogszabályoknak megfelelően nyújtja. E jogszabályokból származó kötelezettségeket a Posta külön hirdetményben, illetve az Általános Szerződési Feltételeiben teszi közzé.
2. A Készpénzátutalási megbízást kérjük óvni a sérülésektől, gyűrődéstől és szennyeződéstől. A bizonylat kizárólag a perforáció mentén hajtható össze.
3. Jávított, sérült, szakadt vagy szennyeződött Készpénzátutalási megbízást a Posta nem fogad el.

KÖSZÖNJÜK EGYÜTTMŰKÖDÉSÉT

Magyar Posta Zrt.

Idő-korlát a nyomda neve, a nyomatékvég jobbra írású íjben



A Magyar Posta
Egyes Pénzforgalmi Szolgáltatásainak Általános Szerződési Feltételei
4. számú melléklet
A Készpénzátutalási megbízás nyomtatvány műszaki
leírása, alkalmazása, forgalmazási feltételei és bevizsgálása

III. rész

KÉSZPÉNZÁTUTALÁSI MEGBÍZÁS MEGSZEMÉLYESÍTÉSE ÉS KITÖLTÉSE

Megszemélyesítés:

a Készpénzátutalási megbízás nyomtatvány számítástechnikai berendezésekkel, a kedvezményezett számlatulajdonosra vonatkozó teljes körű vagy részleges adatokkal és OCR sávjának karakterekkel, valamint a nyomtatvány kijelölt mezőjének Postai kóddal való ellátását jelenti.

Kitöltés:

A megbízó (befizetőre) vonatkozó adatok, mint az összeg, a megbízóazonosító (befizetőazonosító), megbízó (befizető) neve, címe illetve a közlemény felvitele a nyomtatványra.

(1.) Általános előírások

A "Készpénzátutalási megbízás" nyomtatványt kibocsátás előtt meg kell személyesíteni.

Adatok felvitelére csak olyan nyomtatóeszköz használható, amely:

- megfelelő, a Magyar Posta által bevizsgált, jóváhagyott karakterkészlettel rendelkezik,
- a nyomtatás egyenletesen fedett,
- a festékanyag nem kenődik, nem pattogzik le,
- a festékezés minősége nedvesség hatására nem változik,
- nem hagy nyomot a bizonylat egyéb felületein,
- a nyomtatás minimális hőfoka 120-220 C°, elérheti a 240 C°-ot (a technológia függvényében).

A nyomtatvány megszemélyesítése a jelen mellékletben meghatározottak maradéktalan betartásával történik. A Posta az I. rész 2. pontja szerinti bevizsgálások alkalmával ellenőrzi azok megvalósulását.

A papír alapszíne és az OCR-sávban nyomtatott információk kontrasztja (nyomtatási kontraszt érték - P.C.S.) 85, vagy annál magasabb értéket kell, hogy eredményezzen.

A megszemélyesítés esetei:

- **alap megszemélyesítés:** (TC 54, 55), az OCR sávnak a feldolgozáshoz elengedhetetlenül szükséges adatokkal, továbbá a „Számlatulajdonos számlaszáma, neve” rovat adatokkal való ellátása mind a tőszelvényen, mind a feladóvevényen. (Tranzakciókód, Megszemélyesítő kód, Azonosító szám, Számlaszám, Sor-CDV, Output-kód, továbbá a feladóvevényen a Tranzakciókód, Gyártókód, Azonosító szám nyomtatása)
- **teljes megszemélyesítés:** (TC 51) valamennyi adat – beleértve a befizetőre, összegre vonatkozó adatok teljes körét is, – rákerül a nyomtatványra nyomtatással a megszemélyesítés során, további, utólagos adatfelvitel és kitöltés nem történhet,
- **részleges megszemélyesítés:** (TC: 52.) a nyomtatványon – nem az OCR sorban – további mező(ke)t kell a megszemélyesítést követően, a befizetés előtt, adatokkal ellátni, kivétel az OCR sor, mely utólag nem kiegészíthető.

Az OCR-sávban a megszemélyesítést követően utólag adatokat feltüntetni, vagy abban módosítást eszközölni TILOS! A „Számlatulajdonos számlaszáma, neve” rovatban feltüntetett adat annak nyomtatását követően nem módosítható, nem írható felül, nem egészíthető ki!



A Magyar Posta

Egyes Pénzforgalmi Szolgáltatásainak Általános Szerződési Feltételei

4. számú melléklet

A Készpénzáttalási megbízás nyomtatvány műszaki leírása, alkalmazása, forgalmazási feltételei és bevizsgálása

(2.) OCR-sáv

A Készpénzáttalási megbízás tőszelvényének teljes hosszára kiterjedő, alulról 1" magas üres (fehér) sáv. A nyomtatványokat az OCR-sávban az alsó széltől számított **8,47 mm** (4/12") és a **12,7 mm** (6/12") középvonalán és a jobb széltől **7,62 mm** (3/10") távolságra kezdődően kizárólag **10 CPI** nagyságú **OCR-B** numerikus karakterek alkalmazásával lehet megszemélyesíteni (ISO 1831).

A nyomtatvány OCR-sávjában az OCR sorok elhelyezkedése:

- A felső OCR-sorban levő karaktereknek a 19. nyomtatási sor (felülről számítva) a 3 2/6" – 3 3/6" (84,67 mm - 88,9 mm) középvonalán kell elhelyezkedniük.
- Az alsó OCR-sorban levő karaktereknek a 21. nyomtatási sor (felülről számítva) a 3 4/6" – 3 5/6" (93,13 mm - 97,37 mm) középvonalán kell elhelyezkedniük.
- Az OCR-sorok 53 karakterhelyet tartalmaznak, és a nyomtatvány jobb és bal szélén 3/10" távolságnak kell maradni.

A nyomtatás, az adatmezők helyzettűrései együttesen nem haladhatják meg az 1 mm-t.

(2.1.) A nyomtatás színe fekete.

(2.2.) Az egyes adatokat balról < (nyitó), jobbról > (záró) OCR határoló jelekkel kell közrefogni. A határoló jeleknek az adatok mellett kell közvetlenül elhelyezkedniük. A leírásban az OCR határoló jelek pozíciói zárójelben vannak feltüntetve.

(2.3.) A pozíciók számozása az OCR-sor bal oldalától 3/10"-ra kezdődik.

(2.4.) Az egyes adatok feldolgozásbeli helyességének ellenőrzéséhez meghatározott algoritmusokat kell alkalmazni, amelyeket az anyag az adott helyen ismertet.

(2.5.) Az OCR sorok nyomtatási pontatlanságának 1 mm-nél kisebbnek kell lenni.

(3.) Az adatok feltüntetésének előírásai

Mentesülés, Feltételes mentesülés

A pénzáttalásokat kísérő adatokról szóló, mindenkor hatályos EU rendeletben meghatározottak szerinti befizetéseknel a fizetési megbízás nyomtatványon a **mentesülésre**¹, illetve a **feltételes mentesülésre**² vonatkozó jelzés feltüntetésére a számlatulajdonos erre vonatkozó jognyilatkozata alapján kerül sor.

A jognyilatkozatnak a gyártást megelőzően rendelkezésre kell állnia és azt bármilyen adatváltozás esetén újra be kell vonni. Adott gyártáshoz kapcsolódóan kiállított jognyilatkozatot az adott

¹ Az Európai Parlament és Tanács (EU) 2015/847 rendelete a pénzáttalásokat kísérő adatokról és a 1781/2006/EK rendelet hatályon kívül helyezéséről 2. cikk (4) bek. b) pont alapján.

² Az Európai Parlament és Tanács (EU) 2015/847 rendelete a pénzáttalásokat kísérő adatokról és a 1781/2006/EK rendelet hatályon kívül helyezéséről 2. cikk (5) bek. alapján tagállami mentesítés esetén.



A Magyar Posta

Egyes Pénzforgalmi Szolgáltatásainak Általános Szerződési Feltételei

4. számú melléklet

A Késpénzátutalási megbízás nyomtatvány műszaki leírása, alkalmazása, forgalmazási feltételei és bevizsgálása

gyártástól számított 5. év végéig a megszemélyesítést végzőnek meg kell őriznie és kérés esetén azt a Posta részére be kell mutatnia, vagy átvételi elismerés ellenében átadnia.

A nagy, fekete „M” betű összeghatártól független mentesülés jelzésére, az „FM” jelölés a feltételes mentesülés jelzésére szolgál.

A MENTESÜLÉSI JELZÉS FELTÜNTÉSE CSAK A MEGSZEMÉLYESÍTÉS SORÁN KERÜL-HET A BIZONYLATRA, UTÓLAG A KITÖLTÉS SORÁN NYOMTATNI TILOS !

A mentesülésre vonatkozó „M” jelzést 24 pont (Arial) betűmérettel, vastag szedéssel kell feltüntetni az összeg mező sorában a „Közlemény” rovat bal felső sarkába illesztve. (Lásd.1. és 2. számú minta.)

A feltételes mentesülésre vonatkozó „FM” jelzést 24 pont (Arial) betűmérettel, vastag szedéssel kell feltüntetni az összeg mező sorában a „Közlemény” rovat bal felső sarkába illesztve. (Lásd 1/A. és 2/A. számú minta.)

A megszemélyesítést végző a jognyilatkozatot minden esetben köteles bevonní, függetlenül a számlatulajdonos által tett nyilatkozat tartalmától. Jognyilatkozat hiányában gyártás nem végezhető!

(3.1.) OCR-sorok a Tőszelvényen

(3.1.1.) Alsó OCR sor

(3.1.1.1.) OCR sor CDV a (1) 2-3 (4) pozíció

Kéjegyű ellenőrző szám (CDV) a sorban levő adatok figyelembe vételével a teljes OCR sorra vonatkozik. A számításához a „Sor-cdv” algoritmust kell alkalmazni. (Ugyanezen algoritmussal számítandó a felső OCR sor CDV-je is.)

Sor-cdv képzése

Az ellenőrző számjegy - algoritmus **rekurzív algoritmus**. Az ellenőrzőszám az egész OCR-sorra (csak kitöltött adatok) kiterjedően kerül kiszámításra. Az algoritmus a mezőkkel és helyértékkel végzendő műveleteket balról kiindulva hajtja végre.

- a. Az X-tengelyen találjuk az áthozatokat.
- b. Az Y-tengelyen találjuk a kódoló sor számjegyeit.
- c. Az X- és Y-tengelyek metszéspontjában találjuk az új áthozatot.

Példa: 3.lépés

Áthozat 3, 3. számjeggyel kombinálva (4) kódoló sor, 1 áthozatot ad ki.

Áthozat	A kódsor számjegyei										Ellenőrzőszám
	0	1	2	3	4	5	6	7	8	9	CDV
0	0	9	4	6	8	2	7	1	3	5	09
1	9	4	6	8	2	7	1	3	5	0	90
2	4	6	8	2	7	1	3	5	0	9	81
3	6	8	2	7	1	3	5	0	9	4	72
4	8	2	7	1	3	5	0	9	4	6	63
5	2	7	1	3	5	0	9	4	6	8	54
6	7	1	3	5	0	9	4	6	8	2	45
7	1	3	5	0	9	4	6	8	2	7	36
8	3	5	0	9	4	6	8	2	7	1	27
9	5	0	9	4	6	8	2	7	1	3	18



A Magyar Posta

Egyes Pénzforgalmi Szolgáltatásainak Általános Szerződési Feltételei

4. számú melléklet

A Készpénzátutalási megbízás nyomtatvány műszaki leírása, alkalmazása, forgalmazási feltételei és bevizsgálása

Példa: kódoló sor <PZ> <08462> <55> kiszámítása 0846255

- 1.lépés: áthozat 0, 1.számjeggyel kombinálva (0) kódoló sor, 0 áthozatot ad ki
- 2.lépés: áthozat 0, 2.számjeggyel kombinálva (8) kódoló sor, 3 áthozatot ad ki
- 3.lépés: áthozat 3, 3.számjeggyel kombinálva (4) kódoló sor, 1 áthozatot ad ki
- 4.lépés: áthozat 1, 4.számjeggyel kombinálva (6) kódoló sor, 1 áthozatot ad ki
- 5.lépés: áthozat 1, 5.számjeggyel kombinálva (2) kódoló sor, 6 áthozatot ad ki
- 6.lépés: áthozat 6, 6.számjeggyel kombinálva (5) kódoló sor, 9 áthozatot ad ki
- 7.lépés: áthozat 9, 7.számjeggyel kombinálva (5) kódoló sor, 8 áthozatot ad ki
- 8.lépés: áthozat 8, a kódoló sor lefuttatva ellenőrzőszámjegy az ellenőrzőszámjegy sorból

ELLENŐRZŐ SZÁMJEGY: 27

(3.1.1.2.) Számlaszám a (6) 7-30 (31) pozícióban

A 35/2017 (XII. 14.) MNB rendeletében a belföldi pénzforgalmi jelzőszámra leírt felépítésű és CDV-zésű számlaszám. Amennyiben 24 karakternél rövidebb, akkor az adat nyomtatását balról kell kezdeni, az OCR határoló jelet az utolsó számjegy utáni pozícióba kell nyomtatni. Ezzel megegyező módon kötelező a bizonylaton az erre jelölt adatmező(k)ben is kitölteni.

(3.1.1.3.) Azonosító szám a (33) 34-41 (42) pozícióban

A bizonylat megszemélyesítő kódokon, számlaszámon és tranzakció kódokon belüli egyedi sorszáma. Az azonosító szám 7+1 jegyű, a 8. jegy CDV, amit az „Azonosító szám” algoritmus szerint kell képezni. A mező mindig 8 karakter hosszú, balról 0-val feltöltött.

Azonosító szám CDV algoritmus.

- a páratlan helyértékű számokat 3-mal kell megszorozni.
- a páros helyértékű számokat 1-gyel kell megszorozni.
- a szorzatokat össze kell adni
- az eredménnyel el kell végezni a MOD10-es műveletet

Példa: 1234667

1. lépés

	1	2	3	4	6	6	7
Műveletjel	x	x	x	x	x	x	x
Szorószám	3	1	3	1	3	1	3
EREDMÉNY	3	2	9	4	18	6	21

2. lépés

	3	+2	+9	+4	+18	+6	+21
Összesen	63						

3. lépés

(MOD 10)	63/10	=6	+3
----------	-------	----	----

ELLENŐRZŐ SZÁMJEGY: 3



A Magyar Posta

Egyes Pénzforgalmi Szolgáltatásainak Általános Szerződési Feltételei
4. számú melléklet

A Készpénzátutalási megbízás nyomtatvány műszaki
leírása, alkalmazása, forgalmazási feltételei és bevizsgálása

(3.1.1.4.) Megszemélyesítő kód a (44) 45-47 (48) pozíción

A bizonylat megszemélyesítését (OCR-sorok kitöltését) végző azonosítója. A mező mindig 3 karakter hosszú.

(3.1.1.5.) Tranzakció kód az (50) 51-52 (53) pozíción

A tranzakció kód a megszemélyesítés mértékét, valamint a feldolgozás (olvasás, értelmezés) vezérlését végzi. **A kód értéke és nyomtatási pozíciója mindkét OCR sorban azonos.**

A kódok és azok értelmezése:

A Készpénzátutalási megbízásokhoz használható tranzakciós kódok

51= teljesen kitöltött Készpénzátutalási megbízás

Valamennyi adat – beleértve a befizetőre, összegre vonatkozó adatok teljes körét is – nyomtatással a megszemélyesítés során kerül a nyomtatványra, további, utólagos adatfelvitel és kitöltés nem történhet sem az OCR sorban, sem egyéb rovatokon.

52= az OCR-sávból az "összeg" adat hiányzik

A „Megbízóazonosító (Befizetőazonosító)” adat rendelkezésre áll az OCR-sor megfelelő helyén, egyben a bizonylat Megbízóazonosító (Befizetőazonosító)” rovatában is megtalálható gépi kitöltéssel. A megbízó (befizető) neve és címe gépileg előre feltüntetett. Az összeget a megbízó (befizető) határozhatja meg és tünteti fel a kézi kitöltésre kijelölt rovaton (adatmezőn). Az összeg adat az OCR sorban nem szerepel.

54= az OCR-sávból mind az "Összeg", mind a "Megbízóazonosító (Befizetőazonosító)" hiányzik

A megbízó (befizető) a „Megbízóazonosító (Befizetőazonosító)” adatot és az összeget a bizonylat megfelelő rovatán (a kézi kitöltésre kijelölt adatmezőn) tünteti fel. Amennyiben a „Megbízóazonosító (Befizetőazonosító)” rovatot nem töltötték ki, a Magyar Posta a bizonylat képének másolatát automatikusan csatolja az elszámolási adatok mellé.

55= az "Összeg" és a "Megbízóazonosító (Befizetőazonosító)" az OCR-sávból hiányzik

Az „Összeg” és a „Megbízóazonosító (Befizetőazonosító)” mező nincs kitöltve. A számlatulajdonos befizetői nem rendelkeznek „Megbízóazonosító (Befizetőazonosító) adattal. A megbízó (befizető) az összeget a bizonylat megfelelő „Összeg” mezőjében (kézi kitöltésre kijelölt adatmező) tünteti fel. A Magyar Posta az elszámolási adatok mellett a választott output (kimeneti) kód szerinti bizonylat képének másolatát csatolja.

(3.1.1.6) A bizonylatok az alábbi Tranzakció és Output- (kimeneti) kódok lehetséges párosításaival rendelhetők meg, a bizonylat rendelés az alábbi kódok párosításaival fogadható el:

- TC51/OC31; TC51/OC32;
- TC52/OC31; TC52/OC32;
- TC54/OC31; TC54/OC32;
- TC55/OC21; TC55/OC32;



A Magyar Posta

Egyes Pénzforgalmi Szolgáltatásainak Általános Szerződési Feltételei

4. számú melléklet

A Kézpénzáttalási megbízás nyomtatvány műszaki leírása, alkalmazása, forgalmazási feltételei és bevizsgálása

(3.1.2.) Felső OCR sor

(3.1.2.1.) OCR sor CDV a (1) 2-3 (4) pozíción (Lásd: 3.1.1.1.)

(3.1.2.2.) Megbízóazonosító (Befizetőazonosító) a (6) 7-30 (31) pozíción

A megbízóazonosító (Befizetőazonosító) a számlatulajdonos által értelmezhető, szabadon kialakítható ügyfélkód. Maximum 23+1 **numerikus** karakter hosszú lehet, de végig csak nullákból nem állhat. A 24. karakter a CDV. A CDV algoritmus az un. **Luhn-képlet** alapján számítható. Ha a megbízóazonosító (befizetőazonosító) 24 karakternél rövidebb, akkor azt jobbra igazítva balról "0"-val kell feltölteni.

A kitöltést a tőszelvény bal oldalától a perforációtól számított 4/10"-ra (az OCR-sáv 2. pozíciója) távolságban kell kezdeni.

Ha a megbízóazonosító (befizetőazonosító) adat szerepel az OCR-sávban, az adatot kötelező gépi kitöltéssel az ICR adatmezőben is feltüntetni.

LUHN-féle képlet

1. lépés: Minden második számjegyet, a jobb első számjeggyel kezdődően 2-vel szorozzuk meg.

2.lépés: az 1. lépésben kapott eredmény minden egyes számjegyet annak az eredeti számjegynek az összegéhez kell hozzáadni, amely az 1. lépésben nem volt semmilyen művelet tárgya.

3.lépés: a 2. lépésben kapott eredményt az első "0"-val végződő közvetlenül következő nagyobb számból le kell vonni.

Ha a 2. lépésben kapott szám végén "0" áll, akkor az ellenőrző számjegy "0".

Példa: ellenőrző számjegy nélküli ügyfélazonosító = **9012028684**

1. lépés

	9	0	1	2	0	2	8	6	8	4
műveletjel		x		x		x		x		x
szorzószám		2		2		2		2		2
EREDMÉNY		0		4		4		12		8

2. lépés

	9	+0	+1	+4	+0	+4	+8	+1+2	+8	+8
ÖSSZESEN	=45									

3. lépés

EREDMÉNY	50	-45	=5
----------	----	-----	----

ELLENŐRZŐ SZÁMJEGY: 5

(3.1.2.3.) Összeg a (33) 34-42 (43) pozíción

Egész Forint, maximum 9 helyértéken (numerikus).

Ha az összeg a lehetséges 9 számjegynél rövidebb, akkor jobbra igazítva és balról "0"-val feltöltve kell nyomtatni.



A Magyar Posta
Egyes Pénzforgalmi Szolgáltatásainak Általános Szerződési Feltételei
4. számú melléklet
A Készpénzátutalási megbízás nyomtatvány műszaki
leírása, alkalmazása, forgalmazási feltételei és bevizsgálása

Ha az összeg szerepel az OCR-sávban az adatot kötelező a "kézi" (ICR) adatmezőben is kitölteni.

(3.1.2.4.) Output (Szolgáltatás) kód a (45) 46-47 (48) pozíció

A felső OCR-sávban a "Tranzakciókód"-tól balra két számjegyből álló kód a "Kimenet" kód. Az outputkód a befizetések feldolgozásából származó információk átadásának formáját, tartalmát határozza meg. A számlatulajdonos jelen ÁSZF-ben meghirdetettek szerint választhatja meg a számára legkedvezőbb és általa is feldolgozható szolgáltatást. Az outputkód kiválasztása összefüggésben van a tranzakciókóddal.

A kódok és azok értelmezése:

A számlatulajdonos által alkalmazott outputkód alapján a Magyar Posta a befizetések feldolgozásából származó információkat az alábbiak szerint biztosítja:

- 21=** a bizonylat feldolgozásból nyert képét adatállományban adja át a Posta,
- 31=** a feldolgozásból nyert numerikus adatokat adatállományban (egyéb melléklet, mint pl. feldolgozásból nyert bizonylatkép nélkül) (Bejelentés köteles!),
- 32=** feldolgozásból nyert képi- és numerikus adatok adatállományban (Bejelentés köteles!). Numerikus adatok=> txt, képek=> tif, indexállomány=> a numerikus adathoz tartozó képezonosítókkal.

Amennyiben a posta a 31-es output kóddal ellátott bizonylat adataiban/megebízóazonosító (befizetőazonosító)/ hibát állapít meg, amit a bizonylat alapján nem tud rendezni, úgy a hibát jelezve a bizonylat képét automatikusan adja át a számlatulajdonosnak.

Az adatok átadásának módját a PEK-kel szükséges egyeztetni. Szerződés hiányában a posta az adatokat leporellóra nyomtatja.

(3.1.2.5.) Tranzakciókód az (50) 51-52 (53) pozíció

(4.) Tőszelvény ICR és egyéb rovatainak kitöltése

A bizonylat valamennyi rovatán ugyanazon jogcímen feltüntetett, valamint a számmal és betűvel kiírt összegnek azonosnak kell lennie!

A nyomtatvány egyes rovataiban kizárólag a meghatározott adatok, jelölések és karaktertípusok használhatók. Az engedélyezettektől eltérő alfanumerikus bejegyzés, ábra, kód, szimbólum vagy egyéb más jelölés elhelyezése TILOS, mind a nyomtatvány előállítás, megszemélyesítése és kitöltése során. A kizárólag postai felhasználású rovatokat, illetve a nyomtatvány nem definiált területeit kötelező mindenkor üresen hagyni.

(4.1.) Összeg

A mezőbe kizárólag arab számmal, a befizetendő összeg numerikus adatát, valamint az értékes számjegy előtt és után 3 db "*" (ötágú csillag) vagy kis „x” karaktert kell nyomtatni.

Abban az esetben, ha az OCR sávban az összeg szerepel ebbe a mezőbe is ugyanazt az értéket kell nyomtatni. Hossza max. 9 értékes számjegy. Nyomtatáskor a kódrácsot nem szabad figyelembe venni.



A Magyar Posta

Egyes Pénzforgalmi Szolgáltatásainak Általános Szerződési Feltételei

4. számú melléklet

A Készpénzátutalási megbízás nyomtatvány műszaki leírása, alkalmazása, forgalmazási feltételei és bevizsgálása

Az összeget felülről számítva az 1. nyomtatási soron (felülről számítva 2/6" -8,47 mm - és a 3/6" - 12,7 mm - középvonalán) kell feltüntetni.

A kitöltést a tőszelvény bal oldalától számított 4/10"-ra (az OCR-sáv 2. pozíciója) kell kezdeni.

A minimális **betűméret 10 CPI**, a betű típusa nincs megkötvé feltétel, hogy az adat jól olvasható legyen. (OCR karakterek alkalmazása célszerű.) Például Arial betűtípus esetén az „Összeg” rovat nyomtatása 12 betűméret, normál betűköz, vastagítás nélkül. Az összeg mezőben "0" feltöltés nem megengedett.

(4.2.) Összeg betűvel kiírva

A mezőbe kizárólag az összeg rovatban numerikusan feltüntetett, azzal azonos befizetendő összeg betűvel történő kiírása engedélyezett, csak magyar nyelven, a magyar helyesírás szabályai szerint, valamint az összeg előtt és után 1 db "*" (ötágú csillag) vagy kis „x” karaktert kell nyomtatni. Más bejegyzés, mint pl „Ft” szöveg a rovatba nem kerülhet.

Nagy kezdőbetűvel, vagy végig nagybetűvel, magyar karakterkészlettel nyomtatandó, ha az összeg mező kitöltött, akkor ennek a mezőnek is kitöltöttnek kell lenni. Felhasználható terület: a 3-5 sor a tőszelvény bal oldalától számított 4/10"- 2 4/10"-ig terjedő távolság.

A karakter mérete **minimum 12 CPI** lehet, betűtípus nincs megkötvé. Feltétel, hogy minél jobban töltsse ki a mezőt és jól olvasható legyen. (pl. Arial betűtípus esetén az „Összeg betűvel kiírva” nyomtatása esetén 10 betűméret, normál betűköz, vastagítás nélkül)

A Nyomtatványon a számmal és betűvel nyomtatott összegnek egyezőnek kell lennie.

Amennyiben a feladott összeg „1”-es vagy „2”-es számjegyet tartalmaz, a betűvel történő kiírás során az „egy” illetve „kettő” szavakat kell alkalmazni. (Pl. Egyezerkettőszáz)

(4.3.) Egyéb postai megjegyzés

A mezőbe kizárólag a mentességi jelzésekhez kapcsolódó, valamint annak hiányát jelző kódjel nyomtatható.

A kódjel minden esetben 3 karakterből áll, amelyet balról < (nyitó), jobbról > (záró) OCR határoló jelekkel kell közrefogni. A határoló jeleknek a kódjel mellett kell közvetlenül elhelyezkedniük.

Az egyes mentességi jelzések, illetve annak hiányát jelző kódjel és azok megjelenítése a következő:

- M mentességi jelzés – kódjele: <000>
- FM feltételes mentességi jelzés – kódjele: <222>
- mentességi vagy feltételes mentességi jelzést nem tartalmaz – kódjele: <444>

A nyomtatást az OCR sávban alkalmazott karakterkészlettel egyező OCR-B, 10 CPI nagyságú karakterekkel kell végezni a megszemélyesítéssel egy időben.

A kódjelet a bizonylat tőszelvény részének bal oldalától, a perforációtól számított 4/10"-ra kell kezdeni felülről számítva a 7. nyomtatási soron (felülről számítva 8/6" -33,87 mm - és a 9/6" - 38,1 mm középvonala) kell nyomtatni. (Lásd.1., 1/A., 2., 2/A , 3.és 3/A. számú mintákat.)



A Magyar Posta

Egyes Pénzforgalmi Szolgáltatásainak Általános Szerződési Feltételei

4. számú melléklet

A Készpénzátutalási megbízás nyomtatvány műszaki leírása, alkalmazása, forgalmazási feltételei és bevizsgálása

(4.4.) Közlemény

A számlatulajdonos, vagy a befizető részére küldhető rövid üzenet tüntethető fel, kizárólag alfa-numerikus karakterek felhasználásával, valamint szükség esetén a postai kezelésben szükséges információk feltüntetésére szolgáló rovat.

Ha a számlatulajdonos a befizetésről a Készpénzátutalási megbízás képét (21 és 32 outputkód) (is) kapja a manuális könyveléshez, a megbízás (befizetés) jogcímét a rovaton is fel lehet tüntetni. Figyelem: a 31 outputkód esetén az üzenetet (információt) a számlatulajdonos nem kapja meg.

(4.5.) Postai kódolás helye³

A mező tartalmát kizárólag a Posta határozhatja meg! A rovatba a Posta által az erre vonatkozó megállapodásban rögzített dokumentációban specifikált, a befizetés adatait – titkosítást alkalmazva – tartalmazó Postai QR kód feltüntetése az OCR adatokkal egyidőben, meghatározott adattartalommal kötelező. Abban az esetben, ha a „Megbízó (Befizető) neve, címe” rovatban külföldi cím kerül feltüntetésre, akkor a QR-kódban az irányítószám pozícióban 0000-t kell szerepeltetni. A bizonylaton a „Megbízó (Befizető) neve, címe” rovatban azonban a valós irányítószámot kell megjeleníteni.

A Postai kód előállításához szükséges, „Megszemélyesítéshez használandó – mindenkor aktuális – informatikai alkalmazáscsomag”-ot a Posta a Megszemélyesítők részére az erre vonatkozó megállapodásban rögzítettek szerint díjmentesen bocsátja rendelkezésre

A QR kódok csekken történő elhelyezése és annak számlatulajdonos által meghatározott adattartalma – a QR kódban és az OCR sorban szereplő, meghatározott adatok egyezősége – szerinti nyomtatása a számlatulajdonos feladata és felelőssége. A nem megfelelő nyomtatásért, nem megfelelő adattartalomért a QR kódban és az OCR sorban szereplő meghatározott adatok nem egyezőségéért és az ebből származó esetleges beolvashatatlanságért, vagy feldolgozhatatlanságért, téves teljesítésért, valamint a Szolgáltatás ezekből következő esetleges nem megfelelő működéséért, illetve káresemény bekövetkezéséért a Posta semmilyen felelősséget nem vállal.

(4.6.) Megbízóazonosító (Befizetőazonosító)

A mező kizárólag numerikus karaktereket tartalmazhat.

Abban az esetben, ha az OCR sávban a „Megbízóazonosító (Befizetőazonosító)” adat szerepel, ebbe a mezőbe is ugyanazt az értéket kell nyomtatni, vezető 0-ák nélkül. Hossza max. 24 számjegy. Nyomtatáskor a kódrácsot nem kell figyelembe venni.

Az adatot felülről számítva a 9. nyomtatási soron (felülről számítva 10/6" - 42,33 mm - és a 11/6" - 46,56 mm - középvonalán) kell feltüntetni.

A kitöltést a tőszelvény bal oldalától a perforációtól számított 4/10"-ra kell kezdeni.

Megengedett betűméret 10 CPI, betűtípus nincs megkötvé feltétel, hogy az adat jól olvasható legyen. (OCR karakterek alkalmazása célszerű.) Például Arial betűtípus esetén a „Megbízóazonosító (Befizetőazonosító)” rovat nyomtatása esetén 12 betűméret, normál betűköz, vastagítás nélkül.

³ A módosítás az összes csekk típusra történő postai QR kód alkalmazás bevezetésének időpontjával lép hatályba.



A Magyar Posta

Egyes Pénzforgalmi Szolgáltatásainak Általános Szerződési Feltételei
4. számú melléklet
A Készpénzátutalási megbízás nyomtatvány műszaki
leírása, alkalmazása, forgalmazási feltételei és bevizsgálása

(4.7.) Számlatulajdonos számlaszáma, neve

Az adatok a megszemélyesítés során kizárólag nyomtatással kerülhetnek a nyomtatványra.

A mező kizárólag alfanumerikus karaktereket tartalmazhat.

A mező első nyomtatási sorába a 35/2017. (XII.14.) MNB rendeletében a **belföldi pénzforgalmi jelzőszámra** leírt felépítésű és CDV-zésű számlaszámot kell feltüntetni, majd alá a számlatulajdonos nevét kell nyomtatni áttekinthető formában. **Minimális betűméret 12 CPI.** Felhasználható terület: a 12-16 sor a tőszelvény bal oldalától számított 4/10"-tól 2 8/10"-ig terjedő távolság.

Az OCR sorban feltüntetett számlaszám szerint és karakterhosszban, azzal megegyezően kell feltüntetni. (kivétel, hogy itt a 8-as tagolást kötőjellel biztosítani kell)

A nemzetközi bankszámlaszámok bevezetésével igény szerint feltüntethetők.

A nemzetközi bankszámlaszám (International Bank Account Number, a továbbiakban: IBAN) 28 alfanumerikus karaktert tartalmazó számsor, amely a nemzetközi fizetési forgalomban, a bankszámlaszám részét nem képező SWIFT BIC kóddal együtt, a bankszámlák jelölésére szolgálhat. A hitelintézet a nemzetközi bankszámlaszám kialakítását és belső tartalmát az MNB rendelkezése alapján, a szabályok figyelembevételével szabadon határozza meg.

A mező első nyomtatási sorába a **belföldi fizetésforgalomhoz szükséges** számlaszámot (megfelelően tagolva, ld. MNB rendelet), majd alá a számlatulajdonos nevét kell nyomtatni.

A mezőben a belföldi fizetésforgalomhoz kapcsolódó információkon túlmenően, jelölve a pótlólagosan nyomtatott információ tartalmát "Nemzetközi bankszámlaszám (IBAN):", a számlavezető bank nemzetközi kódja jelölésének rövidítése "SWIFT BIC:" a szabványoknak megfelelő módon szerepeltethető a nemzetközi számlaszám és a számlavezető bank nemzetközi kódja.

Minimális betűméret nincs meghatározva (ajánlott a 12, vagy 15 CPI), az információk olvashatóságát biztosítva kell a rovat tartalmát a kereten belül megszerkeszteni.

Felhasználható terület: a 12-16 sor (10 CPI, normál soremelés) a tőszelvény bal oldalától számított 4/10"-tól 2 4/10"ig távolság.

(4.8.) Megbízó (Befizető) neve, címe

A mező alfanumerikus karaktereket tartalmazhat.

A mező csak egy Megbízó (Befizető) név, címadatát tartalmazhatja.

Ha a rovat ablakos boríték használata esetén egyben címirat is, a kitöltéshez csak 10 CPI nagyságú karakter használható, valamint kizárólag a rovaton belül, de az adatok olvashatóságát biztosítva nyomtatástechnikai kód vagy jelölés elhelyezhető.

A mezőt az általános postai címzésmentának (név; város; utca,hsz; irsz) megfelelően kell kitölteni, figyelembe véve a minél jobb olvashatóságot. Alkalmazható betűméret **minimálisan 12 CPI.** Felhasználható terület: a 12-14 sor a tőszelvény bal oldalától számított 3 2/10"-tól 5 2/10"ig távolság. Az irányítószámot a 16. sorba kell nyomtatni.

(4.9.) Postai érvényesítés helye

A jelen melléklet II. rész (3.11) pontjában, a postai érvényesítés helyeként definiált terület kizárólag postai felhasználású!



A Magyar Posta

Egyes Pénzforgalmi Szolgáltatásainak Általános Szerződési Feltételei

4. számú melléklet

A Készpénzátutalási megbízás nyomtatvány műszaki leírása, alkalmazása, forgalmazási feltételei és bevizsgálása

(4.10.) Hátoldal

A hátoldal postai felhasználású terület, ami kizárólag a kötelezően meghatározott, általános tájékoztató szöveget tartalmazhatja.

(5.) Feladóvevény

(5.1.) Összeg

A mezőbe kizárólag arab számmal, a befizetendő összeg numerikus adatát, valamint az értékes számjegy előtt és után 3 db "*" (ötágú csillag) vagy kis „x” karaktert kell nyomtatni.

Abban az esetben, ha az OCR sávban az összeg szerepel ebbe a mezőbe is ugyanazt az értéket nyomtatni kell. Hossza max. 9 értékes számjegy. Nyomatáskor a kódrácsot nem szabad figyelembe venni. Az összeget felülről számítva az 1. nyomtatási soron (felülről számítva 2/6" - 8,47 mm - és a 3/6" - 12,7 mm - középvonalán) kell feltüntetni.

A kitöltést a feladóvevény bal oldalától számított 3/10"-ra kell kezdeni. A kitöltésnél **minimum 10 CPI** méretű betű alkalmazható. A betűtípus nincs megköve, feltétel, hogy az adat jól olvasható legyen. (pl. Arial betűtípus esetén az „Összeg” rovat nyomtatása 12 betűméret, normál betűköz, vastagítás nélkül). Az összeg mezőben "0" feltöltés nem megengedett.

(5.2.) Összeg betűvel kiírva

A mezőbe kizárólag az összeg rovatban numerikusan feltüntetett, azzal azonos befizetendő összeg betűvel történő kiírása engedélyezett, csak magyar nyelven, a magyar helyesírás szabályai szerint, valamint az összeg előtt és után 1 db "*" (ötágú csillag) vagy kis „x” karaktert kell nyomtatni. Más bejegyzés, mint pl „Ft” szöveg a rovatba nem kerülhet.

Nagy kezdőbetűvel, vagy végig nagybetűvel nyomtatandó. Ha az összeg mező kitöltött, akkor ennek a mezőnek is kitöltöttnek kell lennie. Felhasználható terület: a 3-5 sor bal szélétől számított 2 /10"- 2 2/10"-ig terjedő távolság.

A karakter mérete **minimum 12 CPI** lehet, betűtípus nincs megköve, feltétel minél jobban töltse ki a mezőt és jól olvasható legyen. (pl. Arial betűtípus esetén az „Összeg betűvel kiírva” nyomtatása esetén 10 betűméret, normál betűköz, vastagítás nélkül)

A nyomtatványon a számmal és betűvel nyomtatott összegnek egyezőnek kell lennie. Amennyiben a feladott összeg „1”-es vagy „2”-es számjegyet tartalmaz, a betűvel történő kiírás során az „egy” illetve „kettő” szavakat kell alkalmazni. (Pl. Egyezerkettőszáz)

(5.3.) A megbízás (befizetés) jogcíme

Ebben a mezőben rövid üzenet tüntethető fel, kizárólag alfanumerikus karakterek felhasználásával a Megbízó (Befizető) részére az információ, hogy "mit fizetett", vagy a megbízóazonosító (befizetőazonosító) is nyomtatható megfelelő tördelésekkel. A mező méretét (soronként a bal vágott éltől számított 14/10" -35,56 mm - és a 23/10" - 58,42 mm) **nem lehet nyomtatáskor túllépni.**

A megszemélyesítés során ebben a mezőben az adott méreten belül 12 pont (Arial) betűmérettel vastag szedéssel a mentesülési jelzések is feltüntethetők.

(5.4.) Megbízó (Befizető) neve, címe

A mező kizárólag alfanumerikus karaktereket tartalmazhat, figyelembe véve a 6.2. pontban foglaltakat.



A Magyar Posta

Egyes Pénzforgalmi Szolgáltatásainak Általános Szerződési Feltételei
4. számú melléklet
A Késpénzátutalási megbízás nyomtatvány műszaki
leírása, alkalmazása, forgalmazási feltételei és bevizsgálása

A mező csak egy Megbízó (Befizető) név, címadatát tartalmazhatja.

A mezőt az általános postai címzésmintának megfelelően kell kitölteni, figyelembe véve a minél jobb olvashatóságot. Alkalmazható betűméret **minimálisan 12 CPI**. Felhasználható terület: a 12-14 sor, a bal oldaltól számított 2/10"-tól 21/10"ig távolság. Az irányítószámot a 16. sorba kell nyomtatni.

Ha a rovat ablakos boríték használata esetén egyben címirat is a kitöltéshez csak 10 CPI nagyságú karakter használható.

(5.5.) Postai érvényesítés helye

A jelen melléklet II. rész (4.5) pontjában, a postai érvényesítés helyeként definiált terület kizárólag postai felhasználású!

(5.5.) Számlatulajdonos számlaszáma, neve

A mező kizárólag alfanumerikus karaktereket tartalmazhat.

A mező első nyomtatási sorába a számlaszámot (megfelelően tagolva, ld. MNB rendelet), majd alá a számlatulajdonos nevét kell nyomtatni áttekinthető formában. Alkalmazható betűméret **minimum 12 CPI**. Felhasználható terület: a 18-21 sor, a bal oldaltól számított 2/10"-tól 21/10"ig távolság.

A rovatba még nyomtatható a "megbízóazonosító (befizetőazonosító)" adat is megjelölve az adat értelmezését. **A rovaton a belföldi fizetésforgalomhoz kapcsolódó információkat szabad megjeleníteni.**

Az adatok a megszemélyesítés során kizárólag nyomtatással kerülhetnek a nyomtatványra, és meg kell egyezniük a tőszelvény Számlatulajdonos számlaszáma, neve rovatában feltüntetettekkel.

(5.6.) Azonosító

A feladóvevény legalsó (22.) nyomtatási sorába az alsó OCR sávban szereplő "Azonosítószám", "Megszemélyesítőkód" és "Tranzakciókód" mezők értékeit kell egymástól két betűközzel (space) elválasztva, középre igazítva **10 CPI** OCR karakterekkel nyomtatni. Egyezően a tőszelvényen lévő ugyanezen adatokkal, kivétel a határolójelek (< >) alkalmazása.

(5.7.) Hátoldal

A hátoldal kizárólag postai felhasználású!

(6.) Kezelést könnyítő jelölések elhelyezésére vonatkozó előírások

A bizonylatok nyomtatástechnológiai kezelését kódok (vonal- vagy 2D-s) segíthetik. A kódokkal ellátott bizonylatokból – forgalomba hozatalt megelőzően – a PEK-be mintabizonylatok bemutatása szükséges, jóváhagyás céljából.

A kódok nyomtatására kizárólag a bizonylat alábbi területein van lehetőség .

(6.1.) Kód elhelyezésének lehetősége a nyomtatvány tőszelvény részén:



Posta A Magyar Posta

**Egyes Pénzforgalmi Szolgáltatásainak Általános Szerződési Feltételei
4. számú melléklet**

**A Készpénzátutalási megbízás nyomtatvány műszaki
leírása, alkalmazása, forgalmazási feltételei és bevizsgálása**

- az alnyomat és a nyomtatvány széle közötti (fehér) terület a tőszelvény jobb oldalán, kivéve az OCR sor magassága,
- **ha a Megbízó (Befizető) neve, címe rovat ablakos boríték használata esetén egyben címirat is, a kitöltéshez csak 10 CPI nagyságú karakter használható, valamint kizárólag a rovaton belül, de az adatok olvashatóságát biztosítva nyomtatástechnikai kód vagy jelölés elhelyezhető.**

(6.2.) Kód elhelyezésének lehetősége a nyomtatvány feladóvevény részén:

- a Megbízó (befizető) neve, címe rovatban az irányítószám mellett, a perforációig és a rovat egyéb adatainak olvashatóságának biztosítása mellett.

A Posta nem vállal felelősséget a feltüntetett vonalkódok esetleges sérüléséért.



A Magyar Posta

Egyes Pénzforgalmi Szolgáltatásainak Általános Szerződési Feltételei

4. számú melléklet

A Készpénzátutalási megbízás nyomtatvány műszaki leírása, alkalmazása, forgalmazási feltételei és bevizsgálása

Készpénzátutalási megbízás alap megszemélyesítése

- 3. számú minta – Kézi és gépi kitöltésre egyaránt alkalmas (kódrácsos) mentességi jelzést nem tartalmazó (a Postai kód csak szemléltető jellegű)¹²

Feladóvevény

ÖSSZEG Forint

Összeg betűvel kirva

Egyéb postai megjegyzés

< 4 4 4 >

Postai irányítási helye

A megbízás (befizetés) jogcíme


Megbízó (Befizető) neve, címe

Számlatulajdonos számlaszáma és neve

44444444-44444444-44444444

MINTA

KÉSPÉNZÁTUTALÁSI MEGBÍZÁS Postai kódok helye



ÖSSZEG Forint

Összeg betűvel kirva

Egyéb postai megjegyzés

< 4 4 4 >

Megbízóazonosító (Befizetőazonosító)

Számlatulajdonos számlaszáma, neve

44444444-44444444-44444444

MINTA

FIGYELEME! Kérjük olvassa el a tájékoztatót a hátoldalon!

33333333 222 11

Azonosító

Megbízó (Befizető) neve, címe

< 88 > < 11 >

< 55 > < 44444444444444444444444444444444 > < 3333333333 > < 222 > < 11 >

Azonosító szám

¹² A minta az összes csekk típusra történő postai QR kód alkalmazás bevezetésének időpontjával lép hatályba.



A Magyar Posta

Egyes Pénzforgalmi Szolgáltatásainak Általános Szerződési Feltételei
4. számú melléklet

A Készpénzátutalási megbízás nyomtatvány műszaki
leírása, alkalmazása, forgalmazási feltételei és bevizsgálása

Készpénzátutalási megbízás alap megszemélyesítése
3/A. számú minta – Kizárólag gépi kitöltésre alkalmas, mentességi jelzést nem tar-
talmazó
(a Postai kód csak szemléltető jellegű)¹³

KÉSPÉNZÁTUTALÁSI MEGBÍZÁS

Postai kódolási helye

Posta

ÖSSZEG

Forint

Ósszeg betűvel írva

Egyéb postal megjegyzés

<444>

Megbízóazonosító (Befizetőazonosító)

Megbízó (Befizető) neve, címe

44444444-44444444-44444444

MINTA

FIGYELEM! Kérjük olvassa el a tájékoztatót a hátoldalon!

<55>

<55>

33333333 222 11

3333333333

Azonosító szám

Kéremény

Posta

ÖSSZEG

Forint

Ósszeg betűvel írva

Postai arányosítás helye

A megbízás (befizetés) jogcíme

Megbízó (Befizető) neve, címe

Számlatájékoztató számlaszáma és neve

44444444-44444444-44444444

MINTA

3333333333

Azonosító szám

Kérjük ezt a mezőt szabadon hagyni. Ide ne írjon és ne bélyegjezen! Köszönjük.

¹³ A minta az összes csekk típusra történő postai QR kód alkalmazás bevezetésének időpontjával lép hatályba.

